

Sitzungsvorlage 2025/017 – öffentlich



Verfasser:

Sophia Woidschützke, Gemeinde Waldburg

Beteiligung:

Marco Hummel, Gemeinde Waldburg
Tobias Aberle, GVV Gullen

Mitgliedsgemeinden:
Bodnegg, Grünkraut,
Schlier, Waldburg

Stand: 02.12.2025

AZ: 031.1

Verbandsversammlung	10.12.2025	Sitzungsvorlage zu TOP 3
---------------------	------------	--------------------------

Haushaltssatzung und Haushaltsplan 2026 / 2027 des Gemeindefürwaltungsverbandes Gullen

Sachverhalt:

Der Gemeindefürwaltungsverband Gullen hat mit Unterstützung der Gemeinde Grünkraut zum 01.01.2020 auf das Neue Kommunale Haushalts- und Rechnungswesen (NKHR) umgestellt.

Ab dem Jahr 2025 hat die Gemeinde Waldburg die Buchungs- und Kassengeschäfte für den Gemeindefürwaltungsverband Gullen übernommen.

Bereits für die Haushaltsjahre 2020/2021, 2022/2023 sowie 2024/2025 wurde durch die Gemeinde Grünkraut Doppelhaushalte erstellt.

Für den aktuellen Planungszeitraum 2026/2027 hat die Gemeinde Waldburg ebenfalls einen Doppelhaushalt erstellt.

Der Doppelhaushalt beinhaltet neben den aktuellen Planungsjahren 2026/2027 auch die Ausweisung von voraussichtlichen Planansätzen der darauffolgenden 3 Jahre. Im Planjahr 2026/2027 sind das die Jahre 2028, 2029 und 2030. Die mittelfristige Ergebnis- und Finanzplanung hat zum Ziel, die zukünftige Entwicklung darzustellen und somit frühzeitig steuern zu können.

Im Haushalt 2026/2027 wird zudem der Ansatz des Vorjahres (2025) sowie das Ergebnis des Jahres 2024 abgedruckt.

Der Haushaltsplanung liegen keine grundlegenden Änderungen bzw. Neuerungen im Aufgabenbereich des Gemeindefürwaltungsverbandes Gullen zugrunde.

Der vollständige Entwurf des Haushaltsplans 2026/2027 ist in der Anlage 1 beigefügt. Die Erläuterungen sind dem Vorbericht, insbesondere den Seiten 14 bis 41, zu entnehmen.

Der Entwurf des Haushaltsplanes wird in der Verbandssitzung vorgestellt.

Auf die wesentlichsten Punkt wird in der Sitzungsvorlage eingegangen.

1. Ergebnishaushalt

Im Gesamtergebnishaushalt sind ordentliche Erträge und ordentliche Aufwendungen aus laufender Verwaltungstätigkeit veranschlagt.

Im Gesamtergebnishaushalt 2026 und 2027 sind für das Jahr 2026 ordentliche Erträge in Höhe von 943.126 € und ordentliche Aufwendungen in Höhe von 943.126 € veranschlagt.

Für das Jahr 2027 belaufen sich die ordentlichen Erträge auf 987.687 € und die ordentlichen Aufwendungen ebenfalls auf 987.687 €.

Erträge (Position 1 – 11 im Gesamtergebnishaushalt)

Die Summe der Planansätze der ordentlichen Erträge, d.h. aus laufender Verwaltungstätigkeit, sind der Zeile 11 im Gesamtergebnishaushalt zu entnehmen und setzen sich zusammengefasst aus den folgenden Positionen zusammen:

Ordentliche Erträge	2026 Höhe	2026 Anteil	2027 Höhe	2027 Anteil
Verbandsumlage (<i>Anteil EHH</i>)	628.010 €	66,59%	663.808 €	67,21%
Entgelte für öffentliche u. privatrechtliche Leistungen	178.350 €	18,91%	178.350 €	18,06%
Zuwendungen vom Land und Bund	102.500 €	10,87%	110.500 €	11,19%
Kostenerstattungen und Kostenumlagen	14.060 €	1,49%	14.160 €	1,43%
Sonstige ordentliche Erträge	11.000 €	1,17%	11.000 €	1,11%
Aufgelöste Investitionszuwendungen und -beiträge	8.206 €	0,87%	8.869 €	0,90%
Zinsen und ähnliche Erträge	1.000 €	0,11%	1.000 €	0,10%
Summe:	943.126 €	100,00%	987.687 €	100,00%

Den größten Anteil nimmt dabei mit 66,59 % bzw. 67,21 % die Verbandsumlage ein. Die Entgelte für öffentliche und privatrechtliche Leistungen und Einrichtungen bestehen insbesondere aus den Verwaltungsgebühren und machen ca. 18 – 19 % der Erträge aus. Zuwendungen vom Land und Bund liegen bei rund 11 % der Erträge.

Bei den Kostenerstattungen und Kostenumlagen sind Kostenerstattungen der Mitgliedsgemeinden, beispielsweise für eine gemeinsame Cyber-Versicherung und GIS-Anwendung, enthalten.

Bei den sonstigen ordentlichen Erträgen wurde Bußgelder und Mahngebühren veranschlagt.

Aufwendungen (Position 12 – 19 im Gesamtergebnishaushalt)

Die Summe der Planansätze der ordentlichen Aufwendungen, d.h. aus laufender Verwaltungstätigkeit, sind der Zeile 19 im Gesamtergebnishaushalt zu entnehmen und setzen sich zusammengefasst aus den folgenden Positionen zusammen:

Ordentliche Aufwendungen	2026 Höhe	2026 Anteil	2027 Höhe	2027 Anteil
Personal- und Versorgungsaufwendungen	736.570 €	78,10%	800.518 €	81,05%
Aufwendungen für Sach- und Dienstleistungen	126.450 €	13,41%	126.330 €	12,79%
Sonst. ordentliche Aufwendungen	71.250 €	7,55%	51.320 €	5,20%
Abschreibungen	8.206 €	0,87%	8.869 €	0,90%
Zinsen und ähnliche Aufwendungen	600 €	0,06%	600 €	0,06%
Transferaufwendungen	50 €	0,01%	50 €	0,01%
Summe:	943.126 €	100,00%	987.687 €	100,00%

Die größten Positionen der gesamten Aufwendungen in Höhe von 736.570 € (78,10 %) und 800.518 € (81,05 %) sind in den Jahren 2026 und 2027 die „Personal- und Versorgungsaufwendungen“ sowie mit rund 13 % die „Aufwendungen für Sach- und Dienstleistungen“, gefolgt von den „Sonstigen ordentlichen Aufwendungen“.

Ordentliches Ergebnis. Sonderergebnis, Gesamtergebnis

Das ordentliche Ergebnis ergibt sich aus den ordentlichen Erträgen und den ordentlichen Aufwendungen. Das veranschlagte ordentliche Ergebnis ist im Jahr 2026:

$$\begin{array}{r} 943.126 \text{ € (ordentliche Erträge)} \\ - 943.126 \text{ € (ordentliche Aufwendungen)} \\ \hline = \quad \quad \quad \mathbf{0 \text{ € ordentliches Ergebnis 2026}} \end{array}$$

und im Jahr 2027:

$$\begin{array}{r} 987.687 \text{ € (ordentliche Erträge)} \\ - 987.687 \text{ € (ordentliche Aufwendungen)} \\ \hline = \quad \quad \quad \mathbf{0 \text{ € ordentliches Ergebnis 2027}} \end{array}$$

Die Ergebnisse sind in der Zeile 20 des Gesamtergebnishaushalts ausgewiesen.

Der Gemeindeverwaltungsverband wird über Umlagen finanziert – d.h. die Umlagen entsprechend der Höhe der Ausgaben, sodass das Ergebnis auf „0“ aufgeht.

Das Sonderergebnis und auch das Gesamtergebnis liegen ebenfalls bei 0,00 €.

2. Finanzhaushalt

Laufende Verwaltungstätigkeiten (Position 1 - 17 im Finanzhaushalt)

Der Zahlungsmittelüberschuss/-bedarf des Ergebnishaushalts ist der Saldo der Ein- und Auszahlungen aus laufender Verwaltungstätigkeit. Das Ergebnis beträgt in allen Jahren 0 €.

	2026	2027	2028	2029	2030
Einzahlungen	934.920 €	978.818 €	1.003.924 €	1.028.453 €	1.028.453 €
Auszahlungen	934.920 €	978.818 €	1.003.924 €	1.028.453 €	1.028.453 €
Saldo (Einzahlungen - Auszahlungen)	0 €	0 €	0 €	0 €	0 €

Die Einzahlungen und Auszahlungen des Finanzhaushaltes aus laufenden Verwaltungstätigkeiten entsprechen grundsätzlich den ordentlichen Erträgen und Aufwendungen des Ergebnishaushaltes. Hiervon ausgenommen sind lediglich die zahlungsunwirksamen Positionen – die „Aufgelöste Investitionszuwendungen und -beiträge“ (siehe Zeile 3 im EHH) sowie die „Abschreibungen“ (siehe Zeile 15 im EHH).

Investitionen (Position 18 - 31 im Finanzhaushalt)

Der Zahlungsmittelüberschuss/-bedarf aus Investitionstätigkeit ist der Saldo der Ein- und Auszahlungen aus Investitionstätigkeiten.

Die Ein- und Auszahlungen aus Investitionstätigkeiten und der daraus ermittelte Saldo (Zahlungsmittelüberschuss/-bedarf aus Investitionstätigkeit) betragen in den Folgejahren voraussichtlich:

	2026	2027	2028	2029	2030
Einzahlungen	6.000	6.350	6.700	7.050	7.050
Auszahlungen	6.000	6.350	6.700	7.050	7.050
Saldo (Einzahlungen - Auszahlungen)	0	0	0	0	0

In den Jahren 2026 bis 2030 sind jeweils Aufwendungen für EDV sowie ein Ansatz für Ausstattungen und Geräte mit entsprechender Kostensteigerung eingeplant.

Mit weiteren Investitionen wird nach derzeitigem Stand nicht gerechnet. Das Investitionsprogramm befindet sich auf der Seite 135 des Haushaltsplanentwurfs.

Da die Kosten des Verbandes über Umlagen finanziert wird, geht der Betrag bei dieser Position auf 0 € auf – in Höhe der Auszahlungen wird ein Anteil der Verbandsumlage für Investitionen berechnet.

Finanztätigkeiten (Position 33 - 35 im Finanzhaushalt)

Da der Gemeindeverwaltungsverband keine Kredite und somit auch keine Tilgungen hat, liegen bei dieser Position alle Werte bei 0 €.

Änderung des Finanzierungsmittelbestandes (Position 36 im Finanzhaushalt)

Da der Gemeindeverwaltungsverband über die Umlagen der Gemeinden finanziert wird, liegen auch bei dieser Position alle Werte bei 0 €.

3. Stellenplan

Der Stellenplan des Gemeindeverwaltungsverbandes Gullen umfasst für die Haushaltsjahre 2026 und 2027 insgesamt 8,5 Stellen (VZÄ).

Auf der Grundlage eines Organisationsgutachtens wurde für das Verbandsbauamt im Jahr 2022 eine zusätzliche Stelle und im Jahr 2023 eine weitere zusätzliche halbe Stelle eingeplant. Eine Besetzung erfolgte bislang jedoch nur mit 0,6 Stellen. Nach wie vor liegt somit eine Unterdeckung von einer VZÄ vor. Diese Stelle bleibt bezüglich der Personalkosten im Haushaltsplan 2026/2027, wie auch in den Vorjahren, weiterhin noch unberücksichtigt.

Die Aufgabenerledigungen im Bereich des Integrationsmanagements und des Klimaschutzmanagements sind entsprechend den Beschlüssen der Verbandsversammlung weiterhin beinhaltet. Das Integrationsmanagement wurde auf eine Stelle reduziert.

Die Förderzusage des Landes für die Stelle zum Förderprogramm „Klimaneutrale Kommunalverwaltung“ liegt vor. Eine Besetzung konnte mangels geeigneter Bewerber/innen bislang jedoch noch nicht erfolgen. In der Hoffnung einer baldigen Besetzung wurden entsprechende Haushaltsansätze aufgenommen. Die Stellenbesetzung wurde ab Mitte des Jahres 2026 eingeplant. Im Stellenplan sind deshalb für den Klimaschutzbereich weiterhin 1,5 Stellen eingeplant.

4. Verbandsumlage

Der Gemeindeverwaltungsverband Gullen ist umlagefinanziert. D.h. die Kosten des Verbandes werden vollständig über die vier Verbandsgemeinden finanziert.

Ab der Haushaltsplanung 2026/2027 wird die Vorgehensweise insoweit geändert, dass nicht nur der Ergebnishalt über die Verbandsumlage ausgeglichen wird, sondern auch die Investitionen aus dem Finanzhaushalt ausgeglichen werden. D.h. der Gesamtbetrag der Umlage berechnet sich aus dem Anteil für laufende Verwaltungstätigkeit (Ergebnishaushalt) und für Investitionen (Finanzhaushalt).

Überschüsse bzw. eine ggf. vorliegende Unterdeckung wird im Rahmen der Erstellung der Jahresabschlüsse über eine Endabrechnung ausgeglichen.

Für die Jahre 2026 liegt die Verbandsumlage voraussichtlich bei 46,52 € für das Jahr 2027 und bei 49,17 €.

Die Höhe der Verbandsumlage wurde wie folgt ermittelt:

1. Anteil Verbandsumlage für laufende Verwaltungstätigkeiten					
	2026	2027	2028	2029	2030 = 2029
Erträge ohne Verbandsumlage	313.698,00 €	320.966,00 €	320.257,00 €	280.800,00 €	280.800,00 €
Verbandsumlage (Anteil EHH)	628.010,00 €	663.808,00 €	687.814,00 €	708.093,00 €	708.093,00 €
Summe Erträge	941.708,00 €	984.774,00 €	1.008.071,00 €	1.032.600,00 €	1.032.600,00 €
Aufwendungen	-941.708,00 €	-984.774,00 €	-1.008.071,00 €	-1.032.600,00 €	-1.032.600,00 €
Summe	0,00 €	0,00 €	0,00 €	0,00 €	0,00 €
2. Anteil Verbandsumlage für Investitionstätigkeiten					
	2026	2027	2028	2029	2030 = 2029
Einzahlungen ohne Verbandsumlage	0,00 €	0,00 €	0,00 €	0,00 €	0,00 €
Verbandsumlage (Anteil FHH)	6.000,00 €	6.350,00 €	6.700,00 €	7.050,00 €	7.050,00 €
Summe Einzahlungen	6.000,00 €	6.350,00 €	6.700,00 €	7.050,00 €	7.050,00 €
Auszahlungen	-6.000,00 €	-6.350,00 €	-6.700,00 €	-7.050,00 €	-7.050,00 €
Summe	0,00 €	0,00 €	0,00 €	0,00 €	0,00 €
3. Summe der Verbandsumlage					
	2026	2027	2028	2029	2030 = 2029
Für laufende Verwaltungstätigkeiten	628.010,00 €	663.808,00 €	687.814,00 €	708.093,00 €	708.093,00 €
Für Investitionstätigkeiten	6.000,00 €	6.350,00 €	6.700,00 €	7.050,00 €	7.050,00 €
Summe	634.010,00 €	670.158,00 €	694.514,00 €	715.143,00 €	715.143,00 €

Die Verbandsumlage stellt sich für die einzelnen Mitgliedsgemeinden für die Jahre 2026 voraussichtlich und 2027 wie folgt dar:

Gemeinde	maßgebliche Einwohnerzahl lt. Satzung (30.06.2025)	Umlage 2026
Bodnegg	3.217	149.652,22 €
Grünkraut	3.081	143.325,62 €
Schlier	4.062	188.960,94 €
Waldburg	3.269	152.071,22 €
Summe	13.629	634.010,00 €
Pro-Kopf-Umlage		46,52 €

Für die Folgejahre 2028 bis 2030 ergeben voraussichtlich folgende Umlagen:

Gemeinde	Umlage 2027	Umlage 2028	Umlage 2029	Umlage 2030
Bodnegg	158.184,63 €	163.933,64 €	168.802,92 €	168.802,92 €
Grünkraut	151.497,31 €	157.003,27 €	161.666,71 €	161.666,71 €
Schlier	199.734,52 €	206.993,61 €	213.141,89 €	213.141,89 €
Waldburg	160.741,54 €	166.583,48 €	171.531,47 €	171.531,47 €
Summe	670.158,00 €	694.514,00 €	715.143,00 €	715.143,00 €
Pro-Kopf-Umlage	49,17 €	50,96 €	52,47 €	52,47 €

Zusammenfassung der Verbandsumlage pro Einwohner:

- 2026: 46,52 € je Einwohner
- 2027: 49,17 € je Einwohner
- 2028: 50,96 € je Einwohner
- 2029: 52,47 € je Einwohner
- 2030: 52,47 € je Einwohner

5. Schuldenstand, Kassenkredite und Entwicklung der Liquidität

Der Gemeindeverwaltungsverband Gullen und hat selbst keine Kredite und ist somit schuldenfrei.

Es wurde zur vorübergehenden Deckung der Liquidität auch kein Kassenkredit aufgenommen.

Zu Beginn des Jahres 2025 betrug die Summe der Bankguthaben und der Barkasse des Gemeindeverwaltungsverbandes Gullen 710.631 € (Stand Jahresabschluss 2024).

Nach dem vorliegenden Haushaltsplan 2025 liegt der voraussichtliche Zufluss bei 7.500 € wodurch sich der Bestand an liquiden Mitteln zum Ende des Haushaltsjahres 2025 auf 718.131 € verändern sollte.

Ab dem Doppelhaushalt 2026/2027 werden keine Änderungen des Finanzmittelbestandes eingeplant. Da der Gemeindeverwaltungsverband Gullen umlagefinanziert ist.

Voraussichtliche Entwicklung der Liquidität:

	2025	2026	2027	2028	2029	2030
Voraussichtliche liquide Eigenmittel zum Jahresbeginn	710.631 €	718.131 €	718.131 €	718.131 €	718.131 €	718.131 €
veranschlagte Änderung des Finanzierungsmittelbestands	7.500 €	0 €	0 €	0 €	0 €	0 €
Voraussichtliche liquide Eigenmittel zum Jahresende	718.131 €	718.131 €	718.131 €	718.131 €	718.131 €	718.131 €

Im Zuge der Erstellung der Eröffnungsbilanz werden die beim GVV vorhandenen Mittel aus den Jahren vor 2020 als Verbindlichkeiten an die Mitgliedsgemeinden ausgewiesen. Diese sind insbesondere über nicht abgerechnete Verbandsumlagen entstanden.

Derzeit bestehenden folgende Forderungen der Gemeinden gegenüber dem GVV Gullen:

	Stand aus EÖB	Verrechnung Verbandsumlage 2022 anteilig (eine Rate)	Stand Ende 2025
Bodnegg	126.590,97	29.806,86	96.784,11
Grünkraut	127.024,90	30.090,29	96.934,61
Schlier	154.836,26	36.514,59	118.321,67
Waldburg	123.277,28	30.354,82	92.922,46
	531.729,41	126.766,56	404.962,85

Über die Abschmelzung der restlichen Forderungen aus der Eröffnungsbilanz soll in der Verbandsversammlung beraten und beschlossen werden. Eine direkte Auswirkung auf den Haushaltsplan hat diese Entscheidung nicht. Diese Verbuchung ist rein bilanzwirksam.

Die Entscheidung wirkt sich jedoch negativ auf die Liquidität des GVV Gullens aus. Im Gegenzug stärkt eine Verrechnung mit der Verbandsumlage die Liquidität der Gemeinden, deren Haushaltslagen derzeit überwiegend angespannt sind. Zudem würde eine Verrechnung zur Senkung der Verbindlichkeiten des GVV Gullens gegenüber den Gemeinden führen.

Eine Verrechnung der Verbandsumlage bzw. eines Anteils des Betrages 2026 würde sich wie folgt auf die Liquidität des GVV Gullens auswirken:

1. Variante - Verrechnung der Verbandsumlage für das Jahr 2026 in Höhe der offenen Forderungen:

	2026	2027	2028	2029	2030
Voraussichtliche Liquidität zum Jahresbeginn	718.131 €	313.168 €	313.168 €	313.168 €	313.168 €
Verrechnung der anteiligen Verbandsumlage 2026 d.h. kein Mittelzufluss bei Verrechnung	404.963 €				
Voraussichtliche Liquidität zum Jahresende	313.168 €	313.168 €	313.168 €	313.168 €	313.168 €
Offene Forderung des GW	0 €	0 €	0 €	0 €	0 €

2. Variante - Verrechnung der Verbandsumlage für das Jahr 2026 zu 50 %:

	2026	2027	2028	2029	2030
Voraussichtliche Liquidität zum Jahresbeginn	718.131 €	401.126 €	401.126 €	401.126 €	401.126 €
Höhe der Verbandsumlage 2026 d.h. kein Mittelzufluss bei Verrechnung	317.005 €				
Voraussichtliche Liquidität zum Jahresende	401.126 €	401.126 €	401.126 €	401.126 €	401.126 €
Offene Forderung des GW	87.958 €	87.958 €	87.958 €	87.958 €	87.958 €

Vorgeschlagen wird die Verrechnung der Verbandsumlage 2026 in Höhe der offenen Forderungen (Variante 1). Der Gemeindeverwaltungsverband Gullen hätte trotz Verrechnung noch ausreichend Liquidität, die Gemeinden hätten eine finanzielle Entlastung und die Forderungen wären ausgeglichen.

Beschlussvorschlag:

1. Der vorliegenden Haushaltssatzung mit Haushaltsplan für die Haushaltsjahre 2026 und 2027 wird zugestimmt.
2. Dem Stellenplan für die Jahre 2026 und 2027 wird zugestimmt
3. Der mehrjährige Finanzplan mit Investitionsprogramm für die Jahre 2026 bis 2030 wird wie vorliegend beschlossen.
4. Der o.g. Vorgehensweise bezüglich der Verrechnung der Verbandsumlage 2026 mit den noch offenen Forderungen der Gemeinden aus der Eröffnungsbilanz (Variante 1) wird zugestimmt.



Gemeindeverwaltungsverband Gullen

Landkreis Ravensburg

Haushaltsplan

für die Haushaltsjahre

2026 und 2027



Gemeinde Bodnegg



Gemeinde Grünkraut



Gemeinde Schlier



Gemeinde Waldburg

Gemeindeverwaltungsverband Gullen
Landkreis Ravensburg

Inhaltsübersicht

Inhaltsübersicht	1
Allgemeines	2
Haushaltssatzung	3
Vorbericht	6
Produkt- und Kostenstellenbeschreibungen	42
Zusammenstellung Erträge und Aufwendungen nach Kostenstellen	49
Gesamtergebnishaushalt einschließlich Finanzplanung	53
Gesamtfinanzhaushalt einschließlich Finanzplanung	55
Voraussichtliche Entwicklung der Liquidität	57
Haushaltsquerschnitt 2026	58
Haushaltsquerschnitt 2027	60
Teilergebnishaushalt und Teilfinanzhaushalte einschließlich Investitionen	
Teilhaushalt 1 - Innere Verwaltung	62
Teilhaushalt 2 - Sicherheit und Ordnung	77
Teilhaushalt 4 - Sport, Kultur und Soziales	82
Teilhaushalt 5 - Bauen und Umwelt	85
Teilhaushalt 7 - Allgemeine Finanzwirtschaft	119
Übersicht über die Zuordnung der Produktgruppen zu den Teilhaushalten	127
Stellenplan	128
Übersicht über Verpflichtungsermächtigungen	130
Übersicht über den Stand der Rücklagen	131
Übersicht über den Stand der Rückstellungen	132
Übersicht über den Stand der Schulden	133
Kennzahlen zur Beurteilung der finanziellen Leistungsfähigkeit	134
Investitionsprogramm 2026 bis 2029	135

Allgemeines

1. Einwohnerzahlen der Gemeinden

Einwohnerzahl (Wohnbevölkerung) der Mitgliedsgemeinden nach Erhebungen der statistischen Bevölkerungsdaten durch Volkszählungen, u.a. Zensus, und entsprechende Fortschreibungen:

	30.06.2023 Einwohner	30.06.2024 Einwohner	30.06.2025 Einwohner
Gemeinde Bodnegg	3.280	3.284	3.269
Gemeinde Grünkraut	3.217	4.054	4.062
Gemeinde Schlier	4.045	3.129	3.081
Gemeinde Waldburg	3.318	3.202	3.217
Gesamt	13.860	13.669	13.629

Relevant für den Haushaltsplan 2026/2027 ist die Anzahl der Einwohner zum 30.06.2025.

2. Fläche des Verbandsgebietes

Gemeinde Bodnegg	2.457 ha
Gemeinde Grünkraut	1.715 ha
Gemeinde Schlier	3.258 ha
Gemeinde Waldburg	2.270 ha
 zusammen	 <u>9.700 ha</u>

Haushaltssatzung

Gemeindeverwaltungsverband Gullen

Landkreis Ravensburg

Haushaltssatzung für die Haushaltsjahre 2026 und 2027

Auf Grund von § 79 der Gemeindeordnung für Baden-Württemberg (GemO) i.d.F. vom 24.07.2000 (GBl. S. 581, ber. S. 698) i.V.m. §§ 5, 18 und 19 des Gesetzes über kommunale Zusammenarbeit (GKZ) i.d.F. vom 16.09.1974 (GBl. S. 408, ber. 1975 S. 460, ber. S. 408) i.V.m. § 60 GemO hat die Verbandsversammlung des Gemeindeverwaltungsverbandes Gullen am 10.12.2025 folgende Haushaltssatzung für die Haushaltsjahre 2026 und 2027 beschlossen:

§ 1

Ergebnishaushalt und Finanzhaushalt

Der Haushaltsplan wird festgesetzt

1. im **Ergebnishaushalt** mit den folgenden Beträgen

	2026	2027
1.1 Gesamtbetrag der ordentlichen Erträge von	943.126 €	987.687 €
1.2 Gesamtbetrag der ordentlichen Aufwendungen von	943.126 €	987.687 €
1.3 Veranschlagtes ordentliches Ergebnis (Saldo aus 1.1 und 1.2) von	0 €	0 €
1.4 Gesamtbetrag der außerordentlichen Erträge von	0 €	0 €
1.5 Gesamtbetrag der außerordentlichen Aufwendungen von	0 €	0 €
1.6 Veranschlagtes Sonderergebnis (Saldo aus 1.4 und 1.5) von	0 €	0 €
1.7 Veranschlagtes Gesamtergebnis (Summe aus 1.3 und 1.6) von	0 €	0 €

2. im **Finanzhaushalt** mit den folgenden Beträgen

	2026	2027
2.1 Gesamtbetrag der Einzahlungen aus laufender Verwaltungstätigkeit von	934.920 €	978.818 €
2.2 Gesamtbetrag der Auszahlungen aus laufender Verwaltungstätigkeit von	934.920 €	978.818 €
2.3 Zahlungsmittelüberschuss /-bedarf des Ergebnishaushalts (Saldo aus 2.1 und 2.2) von	0 €	0 €

Haushaltsplan 2026/2027 des Gemeindeverwaltungsverband Gullen

2.4	Gesamtbetrag der Einzahlungen aus Investitionstätigkeit von	6.000 €	6.350 €
2.5	Gesamtbetrag der Auszahlungen aus Investitionstätigkeit von	6.000 €	6.350 €
2.6	Veranschlagter Finanzierungsmittelüberschuss /-bedarf aus Investitionstätigkeit (Saldo aus 2.4 und 2.5) von	0 €	0 €
2.7	Veranschlagter Finanzierungsmittelüberschuss /-bedarf (Saldo aus 2.3 und 2.6) von	0 €	0 €
2.8	Gesamtbetrag der Einzahlungen aus Finanzierungstätigkeit von	0 €	0 €
2.9	Gesamtbetrag der Auszahlungen aus Finanzierungstätigkeit von	0 €	0 €
2.10	Veranschlagter Finanzierungsmittelüberschuss /-bedarf aus Finanzierungstätigkeit (Saldo aus 2.8 und 2.9) von	0 €	0 €
2.11	Veranschlagte Änderung des Finanzierungsmittelbestands, Saldo des Finanzhaushalts (Saldo aus 2.7 und 2.10) von	0 €	0 €

**§ 2
Kreditermächtigung**

Der Gesamtbetrag der vorgesehenen Kreditaufnahmen für Investitionen und Investitionsförderungsmaßnahmen (Kreditermächtigung) wird festgesetzt auf

2026	2027
0 €	0 €

**§ 3
Verpflichtungsermächtigungen**

Der Gesamtbetrag der vorgesehenen Ermächtigungen zum Eingehen von Verpflichtungen, die künftige Haushaltsjahre mit Auszahlungen für Investitionen und Investitionsförderungsmaßnahmen belasten (Verpflichtungsermächtigungen), wird festgesetzt auf

2026	2027
0 €	0 €

**§ 4
Kassenkredite**

Der Höchstbetrag der Kassenkredite wird festgesetzt auf

2026	2027
186.984 €	195.764 €

§ 5
Verbandsumlage

Die allgemeine Verbandsumlage nach § 8 Abs. 2 der Verbandssatzung in der Fassung der Änderungssatzung vom 10.12.2024 wird für das Jahr 2026 auf 46,52 Euro je Einwohner der Mitgliedsgemeinden und für das Jahr 2027 auf 49,17 Euro je Einwohner der Mitgliedsgemeinden (Stand der Einwohnerzahl nach der Fortschreibung auf 30.06.2025) festgesetzt.

Grünkraut-Gullen, den 10.12.2025

Patrick Söndgen
Verbandsvorsitzender

Vorbericht

1	Einleitung	8
2	Das Neue Kommunale Haushalts- und Rechnungswesen	9
2.1	Allgemeine Informationen zum Neuen Kommunalen Haushalts- und Rechnungswesen (NKHR)	9
2.2	Inhalt des Haushaltsplans und der Satzung	9
2.3	Intergenerative Gerechtigkeit und Ressourcenverbrauchskonzept	10
2.4	Die Drei-Komponenten-Rechnung	11
2.5	Haushaltsausgleich	12
3	Aufbau des Haushalts des Gemeindeverwaltungsverbandes Gullen	14
3.1	Allgemeines zum Haushalt des Gemeindeverwaltungsverbandes Gullen	14
3.2	Teilhaushalte des Gemeindeverwaltungsverbandes Gullen	16
3.3	Produktgruppen des Gemeindeverwaltungsverbandes Gullen	17
3.4	Produktgruppen und Produkte des Gemeindeverwaltungsverbandes Gullen	18
3.5	Produktgruppen, Kostenstellen und Kostenträger des Gemeindeverwaltungsverbandes Gullen	19
4	Ergebnishaushalt	21
4.1	Ergebnishaushalt	21
4.2	Ordentliche Erträge	22
4.2.1	Verbandsumlage (Anteil EHH)	24
4.2.2	Verwaltungsgebühren	24
4.2.3	Zuweisungen vom Land und Bund	24
4.2.4	Aufgelöste Investitionszuwendungen und -beiträge	25
4.3	Ordentliche Aufwendungen	26
4.3.2	Aufwendungen für Sach- und Dienstleistungen	29
4.3.3	Abschreibungen	30
4.3.4	Sonstige ordentliche Aufwendungen	30
4.4	Ordentliches Ergebnis, Sonderergebnis, Gesamtergebnis	32
4.5	Haushaltsausgleich	33
5	Finanzhaushalt	34
5.1	Zahlungsmittelüberschuss/-bedarf des Ergebnishaushalts	34
5.2	Zahlungsmittelüberschuss/-bedarf aus Investitionstätigkeit	35
5.2.1	Verbandsumlage (Anteil FHH)	35
5.3	Finanzierungsmittelüberschuss /-bedarf aus Finanzierungstätigkeit	36
5.4	Änderung des Finanzierungsmittelbestands	36
6	Liquidität, Kassenkredite und Schuldenstand	36
6.1	Liquidität	36

Haushaltsplan 2026/2027 des Gemeindeverwaltungsverband Gullen

6.2	Kassenkredite und Schuldenstand	38
7	Verbandsumlage	38
8	Verpflichtungsermächtigungen	41
9	Rückstellungen	41
10	Rücklagen.....	41
11	Haushaltsvermerk zur Deckungsfähigkeit.....	41

1 Einleitung

Der Gemeindeverwaltungsverband Gullen wurde im Jahr 1972 gegründet und besteht aus den Gemeinden Bodnegg, Grünkraut, Schlier und Waldburg. Das Verbandsgebiet liegt im Landkreis Ravensburg östlich des Ballungsraumes Mittleres Schussental und umfasst 9.700 Hektar Fläche mit rund 13.630 Einwohnern.

Der Verband nimmt für seine Mitgliedsgemeinden verschiedene Aufgaben wahr. Dazu gehören die Aufgaben der unteren Baurechtsbehörde, der Gaststättenbehörde, der unteren Denkmalschutzbehörde und der Bußgeldbehörde im Bau- und Gaststättenbereich, die vorbereitende Bauleitplanung (Flächennutzungsplanung), sondergewerberechtliche Verfahren, die Gewässerunterhaltung für Gewässer zweiter Ordnung, die Flüchtlingssozialarbeit / Integrationsmanagement, sowie die Umsetzung des Energie- und Klimaschutzkonzeptes des Gemeindeverwaltungsverbandes Gullen.

Der Gemeindeverwaltungsverband Gullen hat seine Haushaltswirtschaft zum 01.01.2020 entsprechend der gesetzlichen Vorgaben von der Kameralistik auf das Neue Kommunale Haushalts- und Rechnungswesen (NKHR) umgestellt. Die Umstellung war für alle Kommunen in Baden-Württemberg bis spätestens 2020 verpflichtend. Im Zuge dessen wird nach den Haushaltsplänen für die Haushaltsjahre 2020/2021, 2022/2023 und 2024/2025 erneut ein Doppelhaushalt für die Jahre 2026 und 2027 erstellt, der die mittelfristige Finanzplanung bis zum Jahr 2030 umfasst.

2 Das Neue Kommunale Haushalts- und Rechnungswesen

2.1 Allgemeine Informationen zum Neuen Kommunalen Haushalts- und Rechnungswesen (NKHR)

Der Landtag von Baden-Württemberg hat am 22.04.2009 das Gesetz zur Reform des Gemeindehaushaltsrechts beschlossen und damit den Grundstein für die Umstellung von der Kameralistik auf das Neue Kommunale Haushalts- und Rechnungswesen (NKHR) gelegt.

Die Umstellung war für alle Kommunen in Baden-Württemberg bis spätestens 2020 verpflichtend. Der Gemeindeverwaltungsverband Gullen hat das NKHR zum 01.01.2020 eingeführt.

Teil des Neuen Kommunalen Haushalts- und Rechnungswesen ist die Einführung der **doppelten** Buchführung in **Konten (Doppik)**. Die kommunale Doppik orientiert sich sehr stark an der kaufmännischen Buchführung und bringt wesentliche Veränderungen mit sich.

Das Ressourcenverbrauchskonzept ist die Grundlage des NKHR und soll dazu beitragen, für eine gerechtere Lastenverteilung zwischen den Generationen zu sorgen. Durch die geforderte Erwirtschaftung des Ressourcenverbrauchs, soll der Verbrauch durch die Generation erwirtschaftet werden, die den Nutzen davon hat (intergenerative Gerechtigkeit). Das Prinzip der intergenerativen Gerechtigkeit ist verursachungsgerecht und dient dem Schutz gegenwärtiger und künftiger Steuerzahler.

Der Haushaltsplan einer Kommune dient in erster Linie als ein örtliches Informations- und Steuerungsinstrument. Durch die Einführung des NKHR soll diese Steuerungsmöglichkeit und auch die Transparenz verbessert werden. Den Bürgern, den politischen Entscheidungsträgern und auch der Verwaltung soll ein realistisches Bild der wirtschaftlichen Lage der Kommune gegeben werden.

2.2 Inhalt des Haushaltsplans und der Satzung

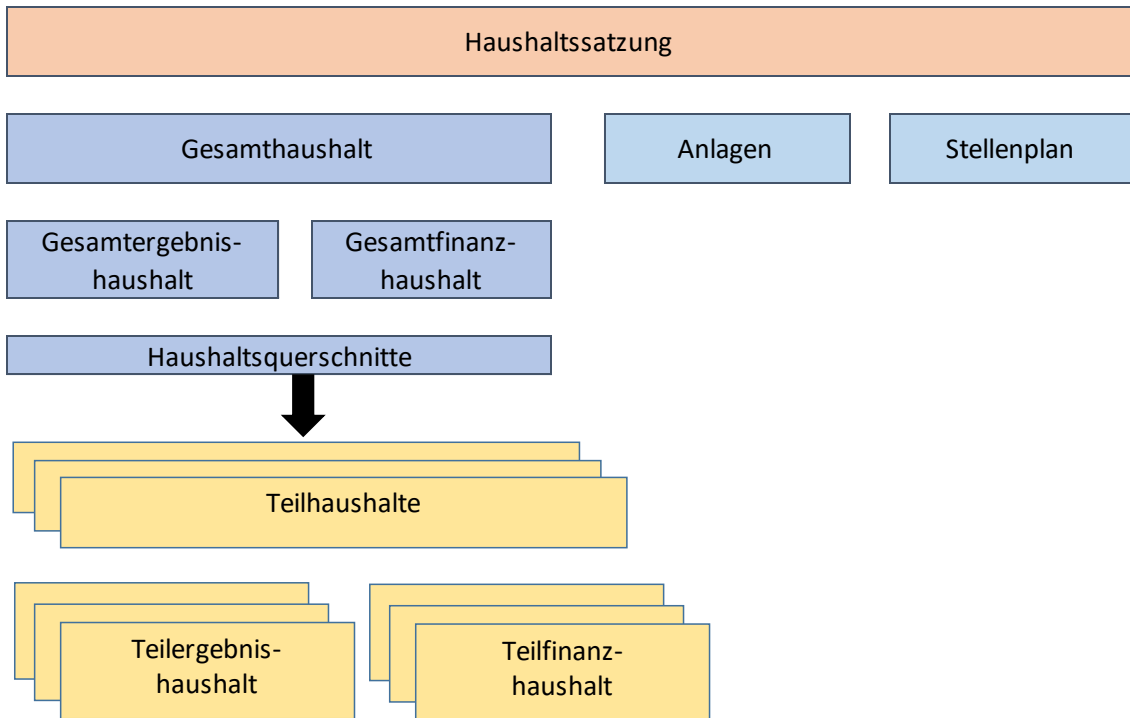
Der Haushalt besteht aus dem Gesamthaushalt, den Teilhaushalten und einem Stellenplan.

Der Gesamthaushalt gibt Auskunft über die Gesamtsituation des Gemeindeverwaltungsverbandes und bildet unter anderem die Grundlage für die Haushaltssatzung. Die Hauptbestandteile sind der Gesamtergebnishaushalt und der Gesamtfinanzhaushalt. Der Gesamthaushalt enthält zudem den Haushaltsquerschnitt, d.h. eine Übersicht über die Erträge und Aufwendungen der Teilhaushalte des Ergebnishaushalts und Übersichten über die Einzahlungen und Auszahlungen aus Investitionstätigkeit sowie die Verpflichtungsermächtigungen der Teilhaushalte des Finanzhaushalts.

Auch die Teilhaushalte sind in Ergebnis- und Finanzhaushalte gegliedert. In den Teilhaushalten des Haushaltsplans werden die Produktgruppen und die dazugehörigen Kostenstellen abgebildet.

Der Gemeindeverwaltungsverband hat für jedes Haushaltsjahr eine Haushaltssatzung zu erlassen. Die Haushaltssatzung ist das Fundament der kommunalen Haushaltswirtschaft. Sie

stellt die Rechtsgrundlage für das Handeln des Gemeindeverwaltungsverbandes dar. Sie setzt die Gesamtbeträge des Ergebnis- und Finanzhaushaltes, die Kredit- und Verpflichtungsermächtigungen und den Höchstbetrag der Kassenkredite fest. Der Haushaltsplan ist Teil der Haushaltssatzung.



2.3 Intergenerative Gerechtigkeit und Ressourcenverbrauchskonzept

Das NKHR hat die „intergenerative Gerechtigkeit“ zum Ziel und basiert im Vergleich zur Kameralistik, in der nach dem „Geldverbrauchskonzept“ verfahren wurde, auf einem „Ressourcenverbrauchskonzept“.

Das Neue Haushaltswesen bildet das gesamte Ressourcenaufkommen und den gesamten Ressourcenverbrauch einer Kommune vollständig und periodengerecht ab. Der Ressourcenverbrauch wird im NKHR als Aufwendungen und das Ressourcenaufkommen als Erträge dargestellt.

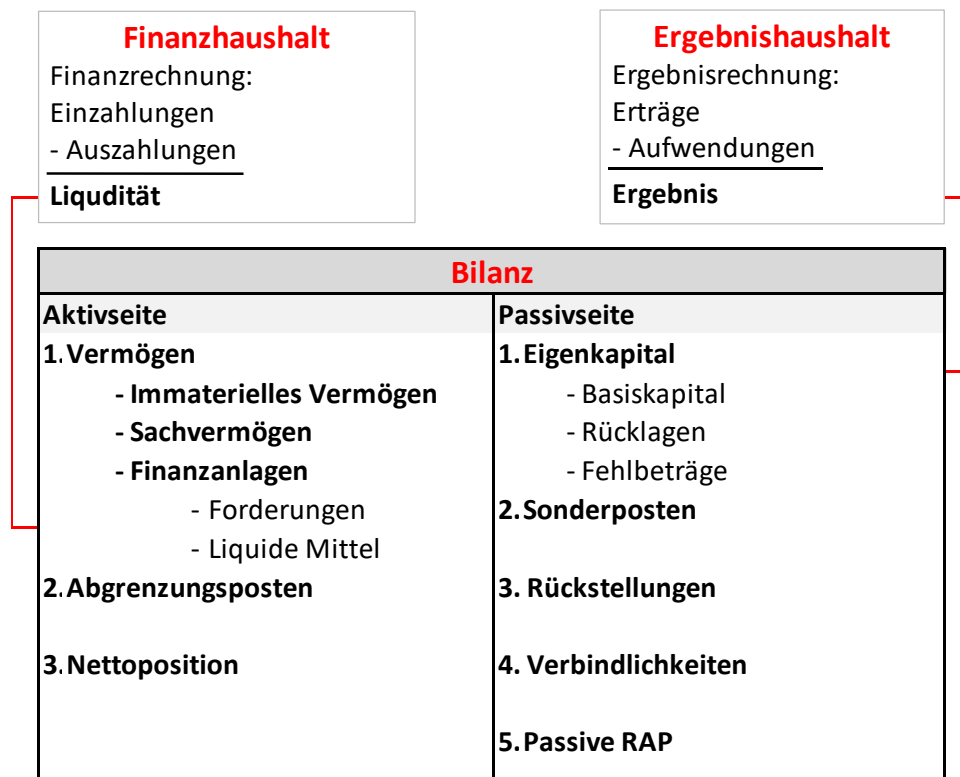
Durch die Erwirtschaftung der gesamten laufenden Aufwendungen soll die Gesellschaft für die laufenden Kosten und auch für den in Form der Abschreibungen ausgewiesenen Werteverzehr aufkommen, die den Nutzen davon hat (intergenerative Gerechtigkeit bzw. wird auch als Mehrgenerationengerechtigkeit bezeichnet).

2.4 Die Drei-Komponenten-Rechnung

Das Neue Kommunale Haushaltswesen besteht aus den folgenden drei Komponenten:

- Ergebnisrechnung: Ressourcenverbrauch und –aufkommen (Aufwendungen und Erträge),
- Finanzrechnung: Liquiditätssicht (Ein- und Auszahlungen),
- Bilanz (Vermögensrechnung): Bestand an Vermögen und Schulden.

Die Systematik des NKHR orientiert sich stark an der kaufmännischen Buchführung. Die Bilanz sowie die Gewinn- und Verlustrechnung (GuV), die Grundlage der kaufmännischen Doppik sind, werden in einer abgeänderten Form auch in der kommunalen Doppik verwendet. Anstelle der Gewinn- und Verlustrechnung gibt es in der kommunalen Doppik den Ergebnishaushalt (auch Ergebnisrechnung genannt). Der Begriff der Bilanz wird um die Bezeichnung der Vermögensrechnung ergänzt. Zudem gibt es in der kommunalen Doppik noch eine dritte Komponente - den Finanzhaushalt. Dieser stellt die Herkunft und Verwendung der finanziellen Mittel einer Kommune dar. Dieses Modell wird als „Drei-Komponenten-Rechnung“ bezeichnet. Die Vermögensrechnung verbindet die 3 Komponenten. Die Ergebnisse der Ergebnisrechnung und der Finanzrechnung fließen jeweils in die Vermögensrechnung ein. Die drei Komponenten stellen sich wie folgt dar:



2.5 Haushaltsausgleich

Der Haushaltsausgleich erfolgt im Gesamtergebnishaushalt. Die gesetzliche Ausgleichspflicht nach § 24 GemHVO bezieht sich auf die ordentlichen Erträge und die ordentlichen Aufwendungen unter Berücksichtigung von Fehlbeträgen aus Vorjahren. Hier gilt das Gesamtdeckungsprinzip - alle Erträge der Teilhaushalte stehen zur Deckung aller Aufwendungen der Teilhaushalte zur Verfügung. Die einzelnen Teilergebnishaushalte müssen nicht ausgeglichen sein.

Der doppelte Haushalt ist somit ausgeglichen, wenn die ordentlichen Erträge die ordentlichen Aufwendungen decken, d.h. das ordentliche Ergebnis nicht negativ ist. Liegen Fehlbeträge aus Vorjahren vor, sind diese zusätzlich zu erwirtschaften.

Die Regelung zum Ausgleich basiert auf dem Ziel der intergenerativen Gerechtigkeit, nach der jede Generation die von ihr verbrauchten Ressourcen erwirtschaften soll und somit nachfolgende Generationen nicht belastet werden. Der Haushaltsausgleich ist durch die erforderliche Erwirtschaftung der Abschreibungen schwieriger geworden. Daraus ergibt sich eine mehrstufige Haushaltsausgleichsregelung, die bei einer Notwendigkeit auf einen mehrjährigen Zeitraum ausgedehnt werden kann. Die einzelnen Stufen des Haushaltsausgleichs sind (§ 24 GemHVO):

Ausnutzung aller Spar- und Ertragsmöglichkeiten

Rücklagenverwendung aus Überschüssen des ordentlichen Ergebnisses und/oder pauschale Kürzung von Aufwendungen bis zu einem Betrag von 1 Prozent der Summe (globaler Minderaufwand)

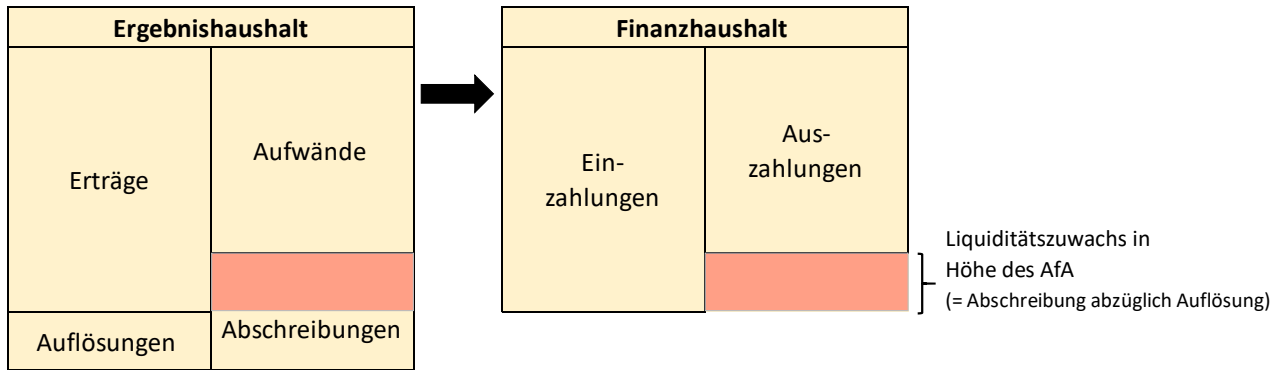
Verwendung von Überschüssen des Sonderergebnisses (außerordentliche Erträgen und Aufwendungen) oder Entnahme von Mitteln aus der Rücklage aus Überschüssen des Sonderergebnisses

Vortrag des verbleibenden Haushaltsfehlbetrags in den mehrjährigen Finanzplan (max. 3 Jahre)

Verrechnung eines verbleibenden Fehlbetrags auf das Basiskapital (das Basiskapital darf nicht negativ werden)

Bei einem ausgeglichenen Ergebnishaushalt entsteht ein sogenannter Liquiditätsüberschuss. Werden die laufenden Abschreibungen durch Erträge erwirtschaftet, d.h. der Ergebnishaushalt ist ausgeglichen, entsteht im Finanzhaushalt ein Überschuss an liquiden Mitteln. Diese Mittel stehen für Investitionen oder Schuldentilgungen zur Verfügung.

Liquiditätsüberschuss bei ausgeglichenem Ergebnishaushalt



Berechnung des Liquiditätsüberschusses:

Erträge und Einzahlungen entstehen in selber Höhe, wenn man die Auflösungen abzieht. Ebenso entstehen Aufwände und Auszahlungen in selber Höhe, wenn man die Abschreibungen abzieht. Die Differenz zwischen den Abschreibungen und den Auflösungen ist die Höhe des Liquiditätsüberschusses.

3 Aufbau des Haushalts des Gemeindeverwaltungsverbandes Gullen

3.1 Allgemeines zum Haushalt des Gemeindeverwaltungsverbandes Gullen

Mit der Umstellung auf das NKHR gibt es den Haushaltsplan nicht mehr in der bekannten Form. Der neue Haushalt ist „produktorientiert“ gegliedert - er bildet die kommunalen Leistungen in Produkten ab. Es musste somit eine neue Haushaltsstruktur aufgebaut werden. Die neue Struktur besteht aus Teilhaushalten, Produktbereichen, Produktgruppen, Produkten, Kostenstellen und Kostenträgern.

Gemäß § 4 der Gemeindehaushaltsverordnung Baden-Württemberg (GemHVO BW) ist der Gesamthaushalt des Gemeindeverwaltungsverbandes in Teilhaushalte zu gliedern. Dabei orientiert sich die Bildung der Teilhaushalte an den Produkten des Verbandshaushalts. Sie können sowohl nach den vorgegebenen Produktbereichen als auch nach der örtlichen Organisation gebildet werden.

Der Haushaltsplan des Gemeindeverwaltungsverbandes Gullen wurde in 5 Teilhaushalte untergliedert.

Alle Aufwendungen, die einem Produkt bzw. einer Kostenstelle vollständig zugeordnet werden konnten, sind auch dort in den Haushaltsplänen eingeplant. Aufwendungen, die mehrere Produkte bzw. Kostenstellen betreffen, sind gesammelt beim Produkt 11.20.00 „Organisation, Personal und Gebäude“ bzw. der Kostenstelle 11.20.00 „Organisation der Verwaltung“ abgebildet. Die tatsächlichen Kostenstellenanteile können im Zuge der Jahresabschlussarbeiten durch eine innere Verrechnung genau auf die einzelnen Produkte und Kostenstellen gebucht werden.

Im Haushaltsplan 2020/21 mit Finanzplan 2022 bis 2024 wurde auf Wunsch der Verbandsversammlung die Verbandsumlage nicht so hoch festgesetzt, dass der Haushalt ausgeglichen war. Ein Grund hierfür war neben den vorhandenen liquiden Mitteln des Verbandes auch die fehlende Erfahrung nach der Umstellung auf das neue kommunale Haushaltsrecht.

Das geplante ordentliche Ergebnis lag im Jahr 2020 bei -139.600 € und im Jahr 2021 bei -104.200 €, d.h. es musste als Fehlbetrag ausgewiesen werden. Die Vorgaben für einen ausgeglichenen Haushalt wurden nicht erfüllt. Nach den vorläufigen Abschlüssen 2020 und 2021 ergibt sich jedoch voraussichtlich in der Summe beider Jahre ein positives Betriebsergebnis von 119.500 €. Dieses wird über eine Reduzierung der Verbandsumlage im Jahr 2024 an die Mitgliedsgemeinden zurückgegeben. Deshalb ist im Haushaltsjahr 2024 beim ordentlichen Ergebnis ein Fehlbetrag in Höhe von 119.500 € ausgewiesen, welcher aus dem erzielten Überschuss des Jahres 2021 gedeckt wird.

Seit dem Haushaltsjahr 2022 wurde die Vorgehensweise dahingehend geändert, dass der nicht durch Entgelte gedeckte Finanzbedarf des Verbandes wie in § 8 Abs. 2 der

Haushaltsplan 2026/2027 des Gemeindeverwaltungsverband Gullen

Verbandssatzung vorgesehen durch die Verbandsumlage auf die Mitgliedsgemeinden umgelegt wird. Diese jährliche Abrechnung (Nachberechnung bzw. Rücküberweisung von Verbandsumlagen) wurde im Rahmen der bis zum Jahr 2019 geltenden kameralen Haushaltsführung nicht vorgenommen.

Ab der Haushaltsplanung 2026/2027 wird die Vorgehensweise insoweit geändert, dass nicht der gesamte Haushalt des GVV Gullen über die Verbandumlage ausgeglichen wird – sowohl im Bereich der laufenden Verwaltungstätigkeit als auch der Investitionen.

Im Zuge der Erstellung der Eröffnungsbilanz werden die beim GVV vorhandenen Mittel aus den Jahren vor 2020 als Verbindlichkeiten an die Mitgliedsgemeinden ausgewiesen. Über die Abschmelzung der restlichen Forderungen aus der Eröffnungsbilanz soll in der Verbandversammlung beraten und dabei auf eine ausreichende Liquidität des GVV Gullen geachtet werden.

3.2 Teilhaushalte des Gemeindeverwaltungsverbandes Gullen

Gemäß § 4 der Gemeindehaushaltsverordnung Baden-Württemberg (GemHVO BW) ist der Gesamthaushalt in Teilhaushalte zu gliedern. Dabei orientiert sich die Bildung der Teilhaushalte an den Produkten des Verbandshaushalts. Sie können sowohl nach den vorgegebenen Produktbereichen als auch nach der örtlichen Organisation gebildet werden.

Aufgrund der bisherigen Projekt-Erfahrungen hat das Rechenzentrum ITEOS danach für alle Gemeinden und Verbände, unabhängig von der Größe, einen einheitlichen Aufbau mit 7 Teilhaushalten eingerichtet, der sich wie folgt darstellt:

Teilhaushalt	Teilhaushalt-Bezeichnung
1	Innere Verwaltung
2	Sicherheit und Ordnung
3	<i>Nicht belegt beim GVV Gullen</i>
4	Sport, Kultur und Soziales
5	Bauen und Umwelt
6	<i>Nicht belegt beim GVV Gullen</i>
7	Allgemeine Finanzwirtschaft

Beim Gemeindeverwaltungsverband Gullen werden die Teilhaushalte 3 (Schulen) und 6 (Wirtschaft und Tourismus) nicht benötigt. Vom Rechenzentrum ITEOS wird die Anwendung der Struktur und des Aufbaus sowie der Bezeichnung dieser 7 Teilhaushalte generell empfohlen. Wenn eine individuelle Lösung mit einer anderen Struktur der Teilhaushalte angewandt werden würde, müssen alle Änderungen jeweils manuell eingestellt und (dauerhaft) von der Verwaltung selber gepflegt werden. Bei der „Standardlösung“ mit 7 Teilhaushalten übernimmt dies das Rechenzentrum.

3.3 Produktgruppen des Gemeindeverwaltungsverbandes Gullen

Teilhaushalte		Produktgruppen	
1	Innere Verwaltung	11.10	Steuerung
		11.20	Organisation und Personal
		11.22	Finanzverwaltung, Kasse
		11.24	Gebäude
2	Sicherheit und Ordnung	12.20	Ordnungswesen
4	Sport, Kultur und Soziales	31.80	Sonstige soziale Hilfen und Leistungen
5	Bauen und Umwelt	51.10	Räumliche Planung und Entwicklung
		52.10	Bauordnung
		52.30	Denkmalschutz und Denkmalpflege
		55.20	Gewässerschutz, Öffentliche Gewässer, Wasserbauliche Anlagen
		55.40	Naturschutz und Landschaftspflege
		56.10	Umweltschutz, Natur- und Landschaftspflege
7	Allgemeine Finanzwirtschaft	61.10	Steuern, allgemeine Zuweisungen, allgemeine Umlagen
		61.20	Sonstige allgemeine Finanzwirtschaft
		61.30	Jahresabschlussbuchungen, Abwicklung der Vorjahre

3.4 Produktgruppen und Produkte des Gemeindeverwaltungsverbandes Gullen

Teilhaushalt	Produktbereich	Produktgruppe	Produktgruppenbezeichnung	Produkt	Produktbezeichnung
1	11 Innere Verwaltung	11.10	Steuerung	11.10.00	Steuerung
		11.20	Organisation und Personal	11.20.00	Organisation und Personal
		11.22	Finanzverwaltung, Kasse	11.22.00	Finanzverwaltung, Kasse
		11.24	Gebäudemanagement	11.24.02	Büroraum GVV Kaufstraße 11
2	12 Sicherheit und Ordnung	12.20	Ordnungswesen	12.20.00	Ordnungswesen
4	31 Soziale Hilfen	31.80	Sonstige soziale Hilfen und Leistungen	31.80.10	Betreuung und Förderung der Integration von Flüchtlingen
5	51 Räumliche Planung und Entwicklung	51.10	Stadtentwicklung, Städtebauliche Planung, Verkehrsplanung und Stadterneuerung	51.10.00	Räumliche Planung und Entwicklung
	52 Bauen und Wohnen	52.10	Bauordnung	52.10.00	Bauordnung
			52.30	Denkmalschutz und Denkmalpflege	52.30.00
	55 Natur- und Landschaftspflege	55.20	Gewässerschutz, Öffentliche Gewässer, Wasserbauliche Anlagen	55.20.03	Unterhaltung und Ausbau der Gewässer zweiter Ordnung
			55.40	Naturschutz und Landschaftspflege	55.40.00
56 Umweltschutz	56.10	Umweltschutzmaßnahmen	56.10.07	Klimaschutzmanagement	
7	61 Allgemeine Finanzwirtschaft	61.10	Steuern, allgemeine Zuweisungen, allgemeine Umlagen	61.10.00	Steuern, allgemeine Zuweisungen, allgemeine Umlagen
		61.20	Sonstige allgemeine Finanzwirtschaft	61.20.00	Sonstige allgemeine Finanzwirtschaft
		61.30	Jahresabschlussbuchungen, Abwicklung der Vorjahre	61.30.00	Jahresabschlussbuchungen, Abwicklung der Vorjahre

3.5 Produktgruppen, Kostenstellen und Kostenträger des Gemeindeverwaltungsverbandes Gullen

Produktgruppe	Produktgruppenbezeichnung	Kostenstelle	Kostenstellenbezeichnung	Kostenträger	Kostenträgerbezeichnung
11.10	Steuerung	11.10.00	Steuerung des Verbandes	11.10.00.00	Steuerung
11.20	Organisation, Personal und Gebäude	11.20.00	Organisation der Verwaltung	11.20.00.00	Organisation und EDV
		11.20.01	Personalwesen		
11.22	Finanzverwaltung und Kasse	11.22.00	Haushalts- und betriebswirtschaftliche Dienstleistungen	11.22.00.00	Finanzverwaltung, Kasse
11.24	Gebäudemanagement	11.24.02	Büroraum GVV Kaufstraße 11	11.24.00.00	Gebäudebewirtschaftung
12.20	Ordnungswesen	12.20.01	Gaststätten- u. sondergewerberechtliche Erlaubnisse	12.20.00.00	Ordnungswesen
31.80	Sonstige soziale Hilfen und Leistungen	31.80.10	Betreuung und Förderung der Integration von Flüchtlingen	31.80.10.00	Betreuung und Förderung der Integration von Flüchtlingen
51.10	Stadtentwicklung, Städtebauliche Planung, Verkehrsplanung und Stadterneuerung	51.10.01	Vorbereitende Bauleitplanung	51.10.00.00	Räumliche Planung und Entwicklung
		51.10.02	Planungs- und Gestaltungsberatung		
		51.10.03	Stellungnahmen zu Planungen und Vorhaben Dritter		
52.10	Bauordnung	52.10.00	Bauordnung	52.10.00.00	Bauordnung
		52.10.01	Bauvoranfrage		
		52.10.02	Baugenehmigungsverfahren		
		52.10.03	Kenntnisgabeverfahren		
		52.10.04	Abgeschlossenheitsbescheinigungen nach WEG		
		52.10.05	Entscheidungen im verfahrensfreien Bereich		
		52.10.06	Baukontrolle		
		52.10.07	Bauordnungsrechtliche Maßnahmen		
		52.10.08	Vollzug von speziellen baurechtlichen Vorschriften im Zuge der Energiewende		
52.30	Denkmalschutz und Denkmalpflege	52.30.00	Denkmalschutz	52.30.00.00	Denkmalschutz und Denkmalpflege
55.20	Gewässerschutz, Öffentliche Gewässer, Wasserbauliche Anlagen	55.20.03	Unterhaltung und Ausbau der Gewässer zweiter Ordnung	55.20.03.00	Gewässerschutz
55.40	Naturschutz und Landschaftspflege	55.40.00	Naturschutz und Landschaftspflege	55.40.00.00	Naturschutz und Landschaftspflege
56.10	Umweltschutzmaßnahmen	56.10.07	Klimaschutzmanagement	56.10.07.00	Klimaschutz und ökologisch orientierte Energieplanung

Haushaltsplan 2026/2027 des Gemeindeverwaltungsverband Gullen

Produktgruppe	Produktgruppenbezeichnung	Kostenstelle	Kostenstellenbezeichnung	Kostenträger	Kostenträgerbezeichnung
61.10	Steuern, allgemeine Zuweisungen, allgemeine Umlagen	61.10.00	Allgemeine Verbandsumlage	61.10.00.00	Steuern, allgemeine Zuweisungen, allgemeine Umlagen
61.20	Sonstige allgemeine Finanzwirtschaft	61.20.00	Sonstige allgemeine Finanzwirtschaft	61.20.00.00	Sonstige allgemeine Finanzwirtschaft
61.30	Jahresabschluss- buchungen, Abwicklung der Vorjahre	61.30.00	Jahresabschlussbuchungen, Abwicklung der Vorjahre	61.30.00.00	Jahresabschlussbuchungen, Abwicklung der Vorjahre

4 Ergebnishaushalt

4.1 Ergebnishaushalt

Im Ergebnishaushalt werden die Positionen der laufenden Verwaltungstätigkeiten erläutert. Da alle zahlungswirksamen Größen in selber Höhe auch im Finanzhaushalt als Ein- und Auszahlungen abgebildet sind, wird im Finanzhaushalt nicht erneut im Einzelnen auf diese Werte eingegangen.

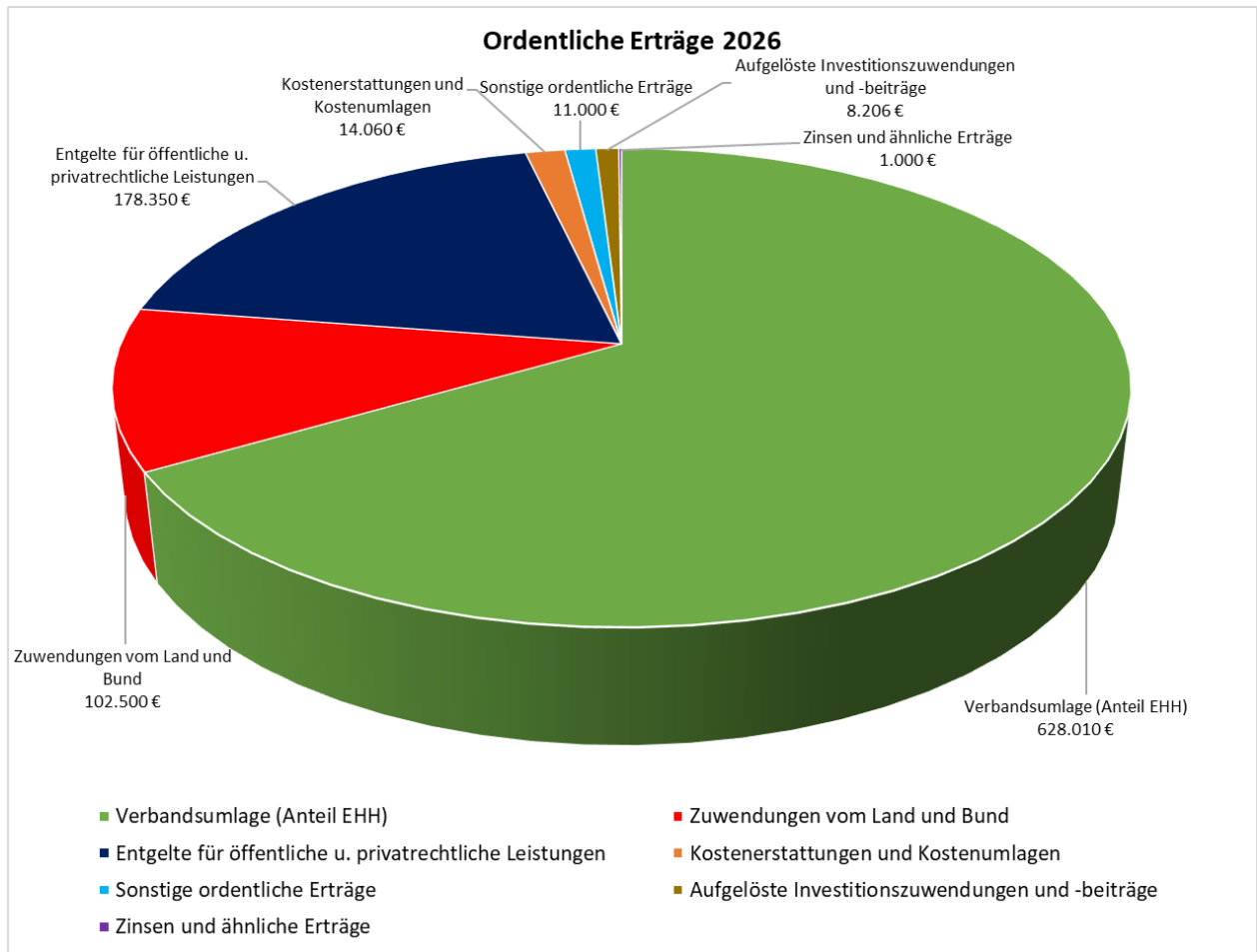
Im Ergebnishaushalt wurden für die Jahre 2026 bis 2030 alle einzelnen Erträge und Aufwendungen in den einzelnen Kostenstellen aufgenommen, um die zukünftige Entwicklung darzustellen. Die Grundlage dazu waren die entsprechenden (vorläufigen) Rechnungsergebnisse der Vorjahre, die Anmeldungen des Verbandsgeschäftsführers für den Haushaltsplan und die bisherigen Buchungen des Jahres 2025 sowie die Prognosen für die Folgejahre.

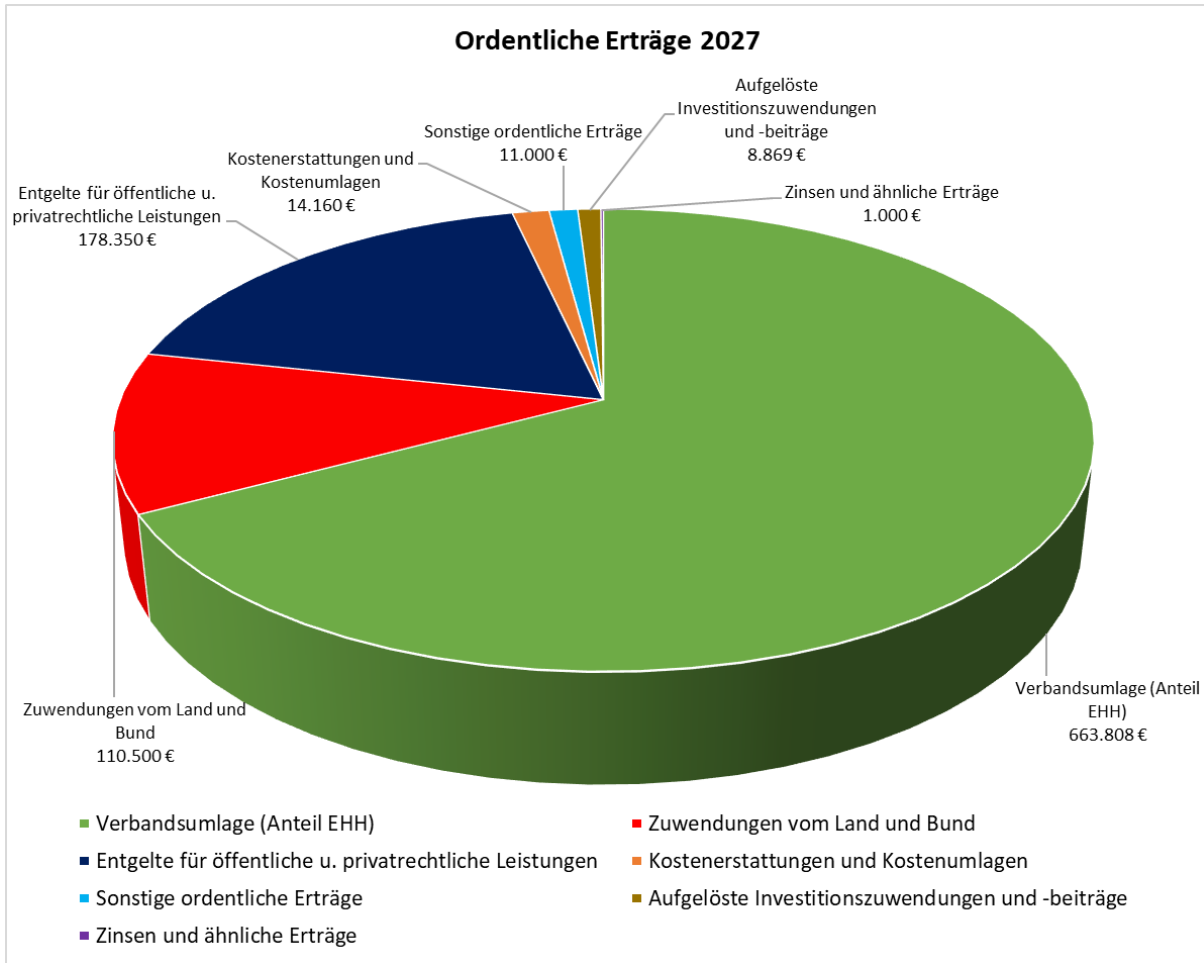
Im Gesamtergebnishaushalt 2026 und 2027 sind für das Jahr 2026 ordentliche Erträge in Höhe von 943.126 € und ordentliche Aufwendungen in Höhe von 943.126 € veranschlagt. Für das Jahr 2027 belaufen sich die ordentlichen Erträge auf 987.687 € und die ordentlichen Aufwendungen ebenfalls auf 987.687 €.

4.2 Ordentliche Erträge

Die Summe der Planansätze der ordentlichen Erträge, d.h. aus laufender Verwaltungstätigkeit, sind der Zeile 11 im Gesamtergebnishaushalt zu entnehmen und setzen sich aus den folgenden Positionen zusammen:

Ordentliche Erträge	2026 Höhe	2026 Anteil	2027 Höhe	2027 Anteil
Verbandsumlage (Anteil EHH)	628.010 €	66,59%	663.808 €	67,21%
Entgelte für öffentliche u. privatrechtliche Leistungen	178.350 €	18,91%	178.350 €	18,06%
Zuwendungen vom Land und Bund	102.500 €	10,87%	110.500 €	11,19%
Kostenerstattungen und Kostenumlagen	14.060 €	1,49%	14.160 €	1,43%
Sonstige ordentliche Erträge	11.000 €	1,17%	11.000 €	1,11%
Aufgelöste Investitionszuwendungen und -beiträge	8.206 €	0,87%	8.869 €	0,90%
Zinsen und ähnliche Erträge	1.000 €	0,11%	1.000 €	0,10%
Summe:	943.126 €	100,00%	987.687 €	100,00%





Den größten Anteil nimmt dabei mit 66,59 % bzw. 67,21 % die Verbandsumlage ein. Die Entgelte für öffentliche und privatrechtliche Leistungen und Einrichtungen bestehen insbesondere aus den Verwaltungsgebühren und machen ca. 18 – 19 % der Erträge aus. Zuwendungen vom Land und Bund liegen bei rund 11 % der Erträge. Bei den Kostenerstattungen und Kostenumlagen sind Kostenerstattungen der Mitgliedsgemeinden, beispielsweise für eine gemeinsame Cyber-Versicherung und GIS-Anwendung, enthalten. Bei den sonstigen ordentlichen Erträgen wurde Bußgelder und Mahngebühren veranschlagt.

4.2.1 Verbandsumlage (Anteil EHH)

Der Gemeindeverwaltungsverband Gullen ist umlagefinanziert. Der Gesamtbetrag der Umlage berechnet sich aus dem Anteil für laufende Verwaltungstätigkeit (Ergebnishaushalt) und für Investitionen (Finanzhaushalt).

Der Anteil für die laufenden Verwaltungstätigkeiten beläuft sich für die kommenden Jahre voraussichtlich auf folgende Summen:

	2026	2027	2028	2029	2030 = 2029
Erträge ohne Verbandsumlage	313.698,00 €	320.966,00 €	320.257,00 €	280.800,00 €	280.800,00 €
Verbandsumlage (Anteil EHH)	628.010,00 €	663.808,00 €	687.814,00 €	708.093,00 €	708.093,00 €
Summe Erträge	941.708,00 €	984.774,00 €	1.008.071,00 €	1.032.600,00 €	1.032.600,00 €
Aufwendungen	-941.708,00 €	-984.774,00 €	-1.008.071,00 €	-1.032.600,00 €	-1.032.600,00 €
Summe	0,00 €	0,00 €	0,00 €	0,00 €	0,00 €

Bezüglich des Anteils für Investitionstätigkeiten wird auf die Nr. 5.2.1 verwiesen.

Auf die Verbandsumlage – deren gesamte Höhe, Anteil pro Gemeinde und Entwicklung - wird unter Nr. 7 eingegangen.

4.2.2 Verwaltungsgebühren

Die Verwaltungsgebühren sind neben der Verbandsumlage die größten Erträge des Gemeindeverwaltungsverbandes. Diese bestehen zum Großteil aus baurechtlichen Gebühren, die von der baulichen Entwicklung der einzelnen Gemeinden abhängen und deren Höhe bei der Aufstellung des Haushaltsplanes im Voraus nur sehr schwer einzuschätzen ist. Im Jahr 2024 wurden höhere Erträge erzielt als erwartet. Somit wurde der Haushaltsansatz angepasst.

In den Jahren 2026 und 2027 sind daher Einnahmen jeweils in Höhe von 178.100 € eingeplant. Die Aufteilung ist im Einzelnen wie folgt:

	2026	2027
Baurecht:	177.000 €	177.000 €
Gaststättenerlaubnisse:	1.000 €	1.000 €
Denkmalschutz:	100 €	100 €

4.2.3 Zuweisungen vom Land und Bund

Weitere Erträge ergeben sich aus Förderzuwendungen durch das Land Baden-Württemberg sowie dem Bund.

Für die weitere Umsetzung des Klimaschutzkonzeptes des Gemeindeverwaltungsverbandes hat der GVV einen Förderantrag zum Programm „Klimaneutrale Kommunalverwaltung“ gestellt. Die Förderzusage liegt vor, es wurden aber bisher keine Mittel abgerufen, da die Stelle

mangels geeigneter Bewerbungen bislang nicht besetzt werden konnte. Für das Haushaltsjahr 2026 wurde die Besetzung und somit auch die Zuwendungen ab Mitte des Jahres eingeplant sowie für die Jahr 2027 ff. im vollen Umfang.

Zudem wurden Zuwendung vom Land für die noch verbliebene Stelle für Integration von Flüchtlingen in der Anschlussunterbringung eingeplant.

Für das Projekt „Biotopverbundplan“ erhält der GVV eine Förderung vom Land Baden-Württemberg in Höhe von 90 % der benötigten Ausgaben. Da noch nicht alle Rechnungen gestellt wurden, wurden auch für das Jahr 2026 noch Mittel eingeplant.

4.2.4 Aufgelöste Investitionszuwendungen und -beiträge

Werden Zuwendungen oder Beiträge für investive Zwecke erhalten, müssen diese analog der Nutzungsdauer der jeweiligen Investition „aufgelöst“ werden. Die Auflösungen berechnen sich entsprechend der Abschreibung über die Teilung durch die übliche Nutzungsdauer. Auflösungen sind nicht zahlungswirksam und werden deshalb nur im Ergebnishaushalt abgebildet.

Da die Investitionen des GVV Gullen über die Verbandsumlagen der Gemeinden finanziert werden, d.h. Sonderposten gebildet werden, entspricht der Wert der aufgelösten Investitionszuwendungen und -beiträge dem der Abschreibungen (Aufwendungen).

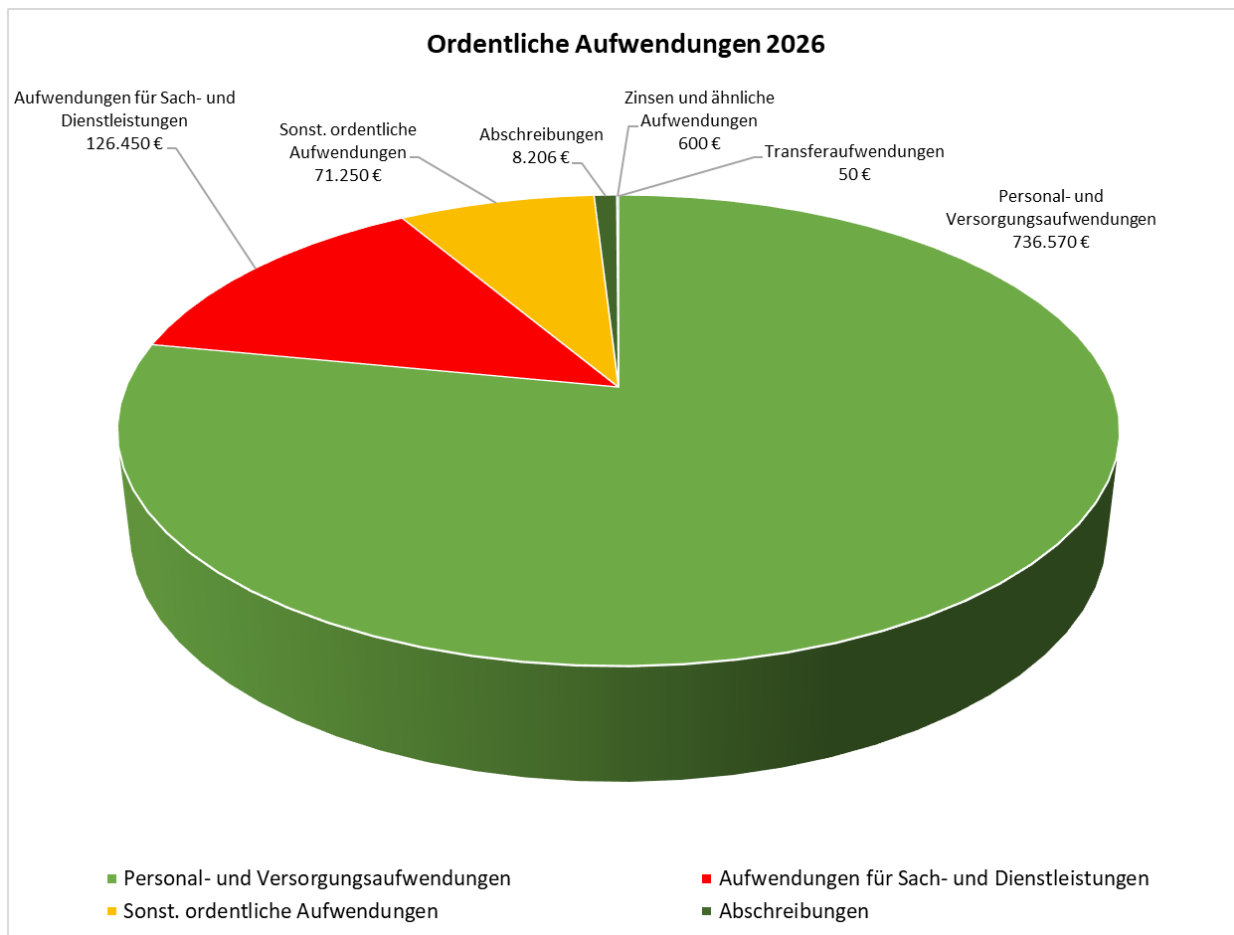
Unter Berücksichtigung der bestehenden Vermögenswerte sowie der in den Jahren 2026 bis 2030 vorgesehenen Investitionen entwickelt sich die Position voraussichtlich wie folgt:

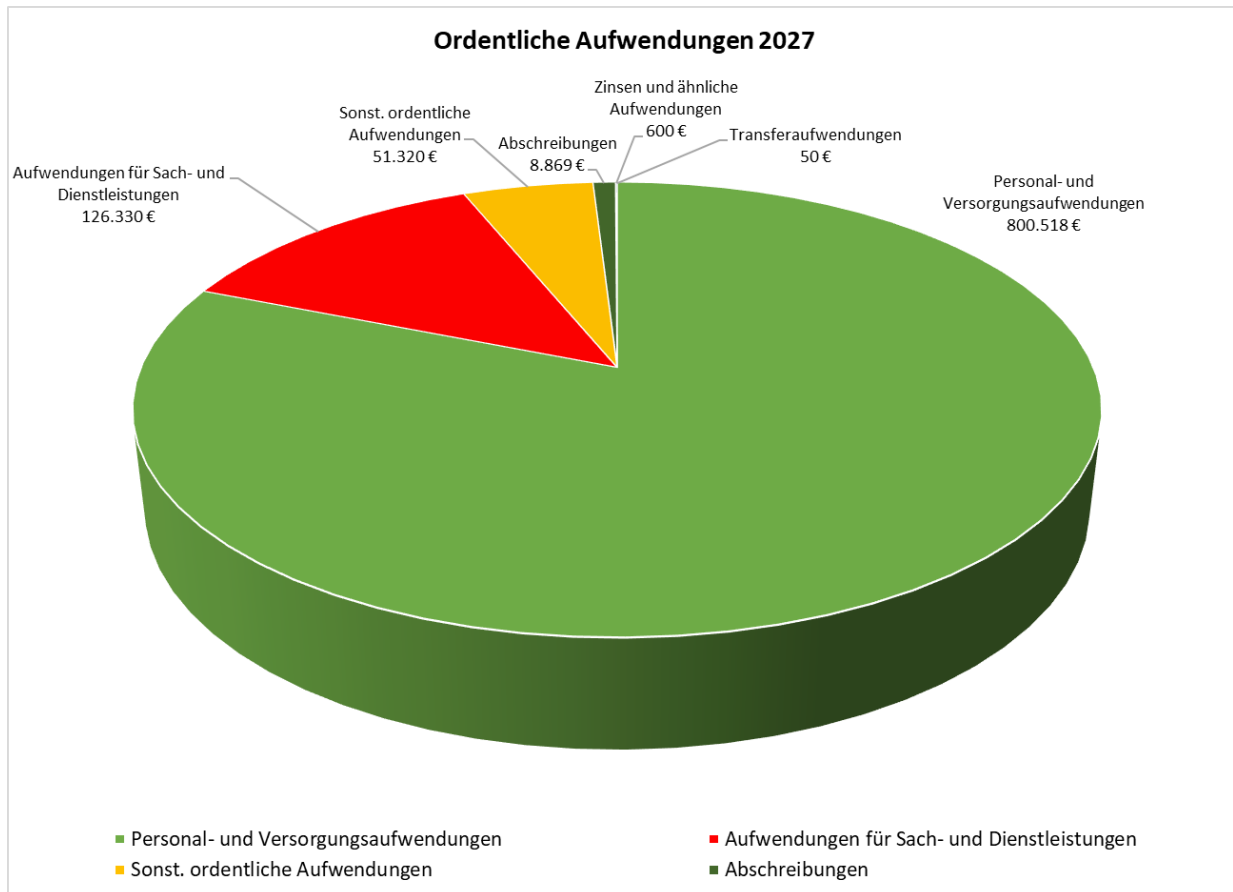
	2026	2027	2028	2029 = 2030
Aufgelöste Investitionszuwendungen und -beiträge	8.206 €	8.869 €	8.636 €	10.290 €

4.3 Ordentliche Aufwendungen

Die Summe der Planansätze der ordentlichen Aufwendungen, d.h. aus laufender Verwaltungstätigkeit, sind der Zeile 19 im Gesamtergebnishaushalt zu entnehmen und setzen sich aus den folgenden Positionen zusammen:

Ordentliche Aufwendungen	2026 Höhe	2026 Anteil	2027 Höhe	2027 Anteil
Personal- und Versorgungsaufwendungen	736.570 €	78,10%	800.518 €	81,05%
Aufwendungen für Sach- und Dienstleistungen	126.450 €	13,41%	126.330 €	12,79%
Sonst. ordentliche Aufwendungen	71.250 €	7,55%	51.320 €	5,20%
Abschreibungen	8.206 €	0,87%	8.869 €	0,90%
Zinsen und ähnliche Aufwendungen	600 €	0,06%	600 €	0,06%
Transferaufwendungen	50 €	0,01%	50 €	0,01%
Summe:	943.126 €	100,00%	987.687 €	100,00%





Die größten Positionen der gesamten Aufwendungen in Höhe von 736.570 € (78,10 %) und 800.518 € (81,05 %) sind in den Jahren 2026 und 2027 die „Personal- und Versorgungsaufwendungen“ sowie mit rund 13 % die „Aufwendungen für Sach- und Dienstleistungen“, gefolgt von den „Sonstigen ordentlichen Aufwendungen“.

4.4.1 Personal- und Versorgungsaufwendungen

Der Stellenplan des Gemeindeverwaltungsverbandes Gullen umfasst für die Haushaltsjahre 2026 und 2027 insgesamt 8,5 Stellen (VZÄ). Auf der Grundlage eines Organisationsgutachtens wurden für das Verbandsbauamt im Jahr 2022 eine zusätzliche Stelle und im Jahr 2023 eine weitere zusätzliche halbe Stelle eingeplant. Eine Besetzung erfolgte bislang nur mit 0,6 Stellen. Die weitere Stelle bleibt im Haushaltsplan 2026/2027 weiterhin noch unberücksichtigt. Daher reduzieren sich auch die Personal- und Versorgungsaufwendungen zunächst im Vergleich zu 2023.

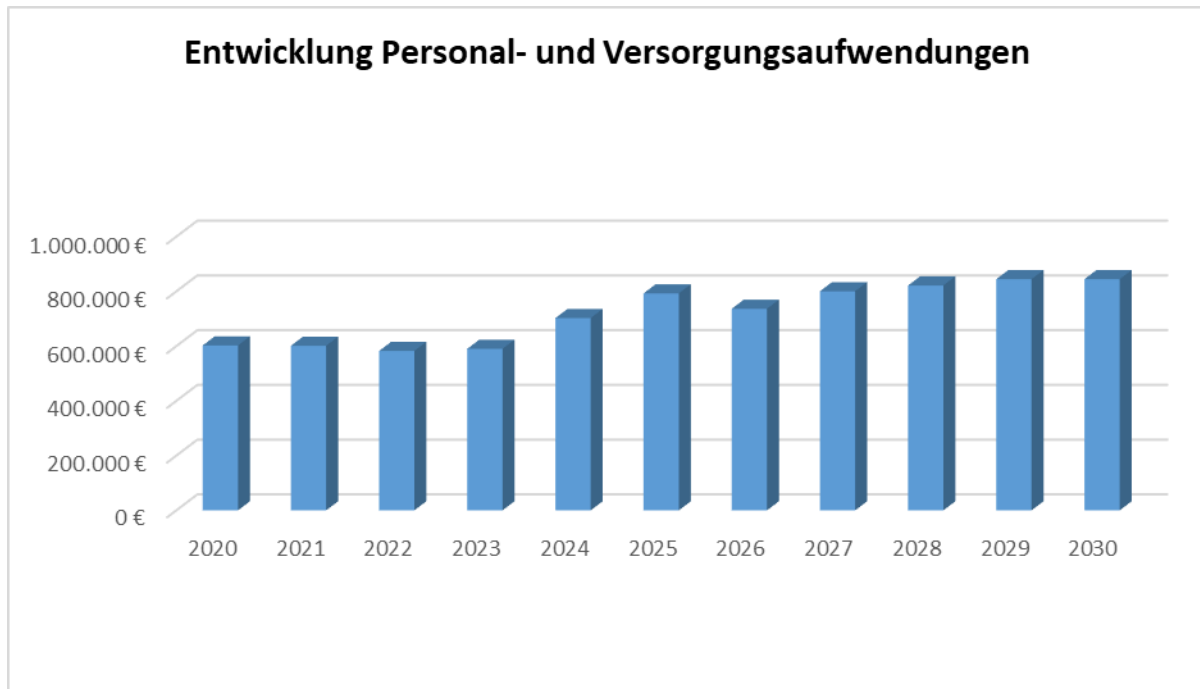
Die Personal- und Versorgungsaufwendungen für die Jahre 2026 und 2027 wurden vom kommunalen Rechenzentrum hochgerechnet und belaufen sich auf insgesamt 736.570 € (2026) bzw. 800.518 € (2027). Die Personalkosten steigern sich durch die Tarifverhandlungen im öffentlichen Dienst, die in den Personalaufwendungen der Haushalts- und Finanzplanung bereits berücksichtigt sind (ab 2027 mit jeweils +3,0 % zum Vorjahr).

Eine bezuschusste Stelle im Bereich des Klimaschutzmanagements ist weiterhin unbesetzt. Eine Besetzung war bislang leider nicht möglich. Für das Jahr 2026 wurde die Stelle mit einer Besetzung ab Mitte des Jahres berücksichtigt. Für 2027 und die Folgejahre jeweils für das ganze Jahr.

Im Bereich der Flüchtlingssozialarbeit wurde auf eine Stelle reduziert. Auch diese Stelle wird bezuschusst.

Seit dem Jahr 2020 haben sich die Personalaufwendungen des Gemeindeverwaltungsverbandes insbesondere aufgrund Aufgabenzuwachs wie folgt entwickelt:

Jahr	Ergebnis bzw. Planung	Vergleich zu Vorjahr	Vergleich zu 2020
Ergebnis 2020	602.655 €	100%	100%
Ergebnis 2021	601.460 €	100%	100%
Ergebnis 2022	582.387 €	97%	97%
Ergebnis 2023	590.226 €	101%	98%
Ergebnis 2024	702.615 €	119%	117%
Haushaltsplan 2025	792.800 €	113%	132%
Haushaltsplan 2026	736.570 €	93%	122%
Finanzplanung 2027	800.518 €	109%	133%
Finanzplanung 2028	821.674 €	103%	136%
Finanzplanung 2029	844.598 €	103%	140%
Finanzplanung 2030	844.598 €	100%	140%



4.3.2 Aufwendungen für Sach- und Dienstleistungen

Aufwendungen für Sach- und Dienstleistungen stehen mit einem Anteil von rund 13 % in 2026 und 2027 an zweiter Stelle bei der Gegenüberstellung der Aufwendungen aus laufender Verwaltungstätigkeit. Sie betragen 126.450 € bzw. 126.330 €.

Unter dieser Aufwandsart werden alle Aufwendungen für empfangene Sach- und Dienstleistungen von Dritten verbucht. Hierunter fallen zahlreiche Positionen. Dies sind unter anderem:

- Unterhaltung und Bewirtschaftung des Grundstücks und der baulichen Anlagen,
- Unterhaltung und Bewirtschaftung des beweglichen Vermögens (Büroausstattung usw.),
- Erwerb geringwertiger Vermögensgegenstände (max. 1.000 € netto),
- Aufwendungen für Beschäftigte (Fortbildungskosten, Arbeitsschutz und Arbeitssicherheit, Gesundheitsmanagement, Veranstaltungen, Benefits)
- EDV-Aufwendungen
- Geschäftsaufwendungen (Telekommunikation, Bürobedarf)
- Verwaltungs- und Betriebsaufwendungen (Repräsentation, Veranstaltungen für Verbandsversammlung, etc.)
- Sonstigen ordentlichen Aufwendungen (Aufwandsentschädigungen für ehrenamtliche Tätigkeiten, Steuern und Versicherungen)

Die Haushaltsansätze wurden an die aktuellen Preisentwicklungen abgepasst.

Im Bereich Klimaschutz wurde 2026 erstmalig ein allgemeines Stellenbudget über 4.000 € pro Jahr für den Bereich Öffentlichkeitsarbeit, Veranstaltungen und Projekte eingeplant. Zudem ein weiteres Budget über 20.000 € pro Jahr zur Umsetzung von gemeinsamen Maßnahmen im Rahmen der „Klimakommune Oberschwaben“.

4.3.3 Abschreibungen

Im NKHR wirken sich die Abschreibungen als ordentliche Aufwendungen auf das Ergebnis des Haushalts aus. Die Abschreibungen wurden auf Grundlage des Entwurfs der Vermögensbewertung für das immobile Vermögen des Gemeindeverwaltungsverbandes zum Bilanzstichtag 31.12.2019 ermittelt. Weiterhin wurden die Abschreibungen für das am 31.12.2019 vorhandene mobile Vermögen errechnet.

Diese Abschreibungen wurden für die Jahre 2026 bis 2030 hochgerechnet. Zudem wurden die Abschreibungen für die geplanten Investitionen in den Jahre 2026 bis 2030 ermittelt und eingeplant.

Unter Berücksichtigung der bestehenden Vermögenswerte sowie der in den Jahren 2026 bis 2030 vorgesehenen Investitionen entwickelt sich die Position voraussichtlich wie folgt:

	2026	2027	2028	2029 = 2030
Abschreibungen	8.206 €	8.869 €	8.636 €	10.290 €

Dieser Werteverzehr ist grundsätzlich in den jeweiligen Jahren zu erwirtschaften. Da der Gemeindeverwaltungsverband über die Verbandsumlage finanziert wird, stehen den Abschreibungen Auflösungen in gleicher Größe gegenüber. D.h. in Summe ergaben sich keine Aufwendungen.

4.3.4 Sonstige ordentliche Aufwendungen

Die Sonstigen ordentlichen Aufwendungen belaufen sich auf 71.250 € (2026) bzw. 51.320 € (2027) (ca. 7,5 % bzw. 5,2 %). Darin enthalten sind die aufgeführten Positionen:

	Vorjahr 2025	2026	2027
Personal- und Versorgungsaufwendungen	- €	2.500 €	50 €
Aufw. für ehrenamtliche und sonstige Tätigkeit	4.500 €	4.000 €	4.100 €
Sonst. Aufw. f. d. Inanspr. von Rechten u. Diensten	100 €	75 €	75 €
Rechts- Prüfungs- und Beratungskosten	14.300 €	28.000 €	9.475 €
Bürobedarf	3.500 €	3.600 €	3.700 €
Bücher und Zeitschriften	3.500 €	2.150 €	2.150 €
Post- und Telekommunikation	6.200 €	5.410 €	5.545 €
Dienstreisen	3.000 €	1.615 €	1.625 €
Versicherungen	10.700 €	10.900 €	11.100 €
Erstattungen an Gemeinden und Gemeindeverbände	14.500 €	13.000 €	13.500 €
Summe	60.300 €	71.250 €	51.320 €

Die Ansätze konnten im Vergleich zu den Jahren 2024 und 2025 bei den meisten Positionen gesenkt werden.

In den Personal- und Versorgungsaufwendungen sind für den Bereich Klimaschutz Stellenausschreibungen im Jahr 2026 vorgesehen.

Die Aufwendungen für ehrenamtliche und sonstige Tätigkeit enthalten die Aufwandsentschädigungen für die Verbandsversammlung und den Verbandsvorsitzenden.

In den Aufwendungen für Versicherungen ist eine gemeinsame Cyber-Versicherung der Mitgliedsgemeinden enthalten. Die 4 Gemeinden erstatten diese Aufwendungen vollständig an den Verband.

Haushaltsplan 2026/2027 des Gemeindeverwaltungsverband Gullen

In der Position "Erstattungen an Gemeinden und Gemeindeverbände" sind die Aufwendungen der Gemeinde enthalten, die die Abwicklung der laufenden Buchungs- u. Kassengeschäfte, Erstellung der Haushaltspläne sowie Jahresabschlüsse übernimmt.

Bis zum Jahr 2025 war das die Gemeinde Grünkraut. Anschließend wurden die Buchungs- und Kassengeschäfte ab dem Jahr 2025 von der Gemeinde Waldburg übernommen. Die Gemeinde Waldburg hat erstmals bei der Erstellung des Jahresabschluss 2024 mitgewirkt sowie den Haushaltsplan 2026/2027 erstellt.

Bei den Rechts-, Prüfungs- und Beratungskosten wurden im Jahr 2026 noch die restlichen Aufwendungen für das Projekt „Biotopverbundplan“ veranschlagt.

4.4 Ordentliches Ergebnis, Sonderergebnis, Gesamtergebnis

Ordentliches Ergebnis 2026 und 2027:

Das ordentliche Ergebnis ergibt sich aus den ordentlichen Erträgen und den ordentlichen Aufwendungen. Das veranschlagte ordentliche Ergebnis ist im Jahr 2026:

	943.126 € (ordentliche Erträge)
	- 943.126 € (ordentliche Aufwendungen)
=	0 € ordentliches Ergebnis 2026

und im Jahr 2027:

	987.687 € (ordentliche Erträge)
	- 987.687 € (ordentliche Aufwendungen)
=	0 € ordentliches Ergebnis 2027

Die Ergebnisse sind in der Zeile 20 des Gesamtergebnishaushalts ausgewiesen.

Der Gemeindeverwaltungsverband wird über Umlagen finanziert – d.h. die Umlagen entsprechend der Höhe der Ausgaben, sodass das Ergebnis auf „0“ aufgeht.

Sonderergebnis 2026 und 2027:

Der Saldo aus den Gesamtbeträgen der außerordentlichen Erträge und außerordentlichen Aufwendungen ist das veranschlagte Sonderergebnis. Da keine außerordentlichen Erträge und keine außerordentlichen Aufwendungen geplant sind, liegt dieses in beiden Jahren bei 0,00 €.

Gesamtergebnis 2026 und 2027:

Das veranschlagte Gesamtergebnis stellt das Endergebnis der Ergebnisrechnung dar und errechnet sich aus dem Saldo des ordentlichen Ergebnisses und des Sonderergebnisses. Im Gesamtergebnishalt ist dieses in der Zeile 24 ausgewiesen. Ein positives Ergebnis führt zu einem „Überschuss“ und ein negatives zu einem „Fehlbetrag“ – da das ordentliche Ergebnis sowie das Sonderergebnis bei 0,00 € liegt, entspricht dies auch dem Gesamtergebnis.

Das Gesamtergebnis liegt im Jahr 2026 bei 0 €
und im Jahr 2027 bei 0 €.

Da in der Ergebnisrechnung auch die zahlungsunwirksamen Größen berücksichtigt sind, gibt dies keine Auskunft über den tatsächlichen Bestand der Finanzmittel.

4.5 Haushaltsausgleich

Der Haushaltsausgleich bezieht sich in der Doppik auf das ordentliche Ergebnis. Demnach ist der Haushalt ausgeglichen, wenn die ordentlichen Erträge die ordentlichen Aufwendungen decken.

Ein Haushaltsausgleich erfolgt beim Gemeindeverwaltungsverband Gullen gemäß § 8 der Verbandssatzung durch die Verbandsumlage. Dadurch ist der Haushalt des Verbandes für das Haushaltsjahr 2026/2027 sowie in der mittelfristigen Finanzplanung bis 2030 ausgeglichen. Die Höhe des Anteils der Verbandsumlage für Aufwendungen aus laufender Verwaltungstätigkeit spiegelt somit den eigentlich auszuweisenden Fehlbetrag wider – der jedoch von dem Verbandsgemeinden getragen wird.

5 Finanzhaushalt

Das Ergebnis des Finanzhaushaltes ist die „veranschlagte Änderung des Finanzierungsmittelbestandes“. Dieser sagt aus, wie viel Geld nach den gesamten Ein- und Auszahlungen eines Haushaltsjahres benötigt wird bzw. verbleibt.

Betrachtet man die Zwischenergebnisse der Finanzrechnung, ist ersichtlich, dass der Mittelbedarf für die laufende Verwaltungstätigkeit im Haushaltsjahr 2026/2027 und in der mittelfristigen Finanzplanung bis 2030 durch den Anteil der Verbandsumlage gedeckt ist.

Unter Berücksichtigung der Ein- und Ausgaben aus den Investitionstätigkeiten, die ebenfalls über den Anteil der Verbandsumlage für Investitionstätigkeiten gedeckt ist, liegt das Ergebnis in allen Jahren bei 0 € (Finanzierungsmittelüberschuss /-bedarf).

5.1 Zahlungsmittelüberschuss/-bedarf des Ergebnishaushalts

Der Zahlungsmittelüberschuss/-bedarf des Ergebnishaushalts ist der Saldo der Ein- und Auszahlungen aus laufender Verwaltungstätigkeit. Das Ergebnis beträgt in allen Jahren 0 €.

Ergebnis siehe Zeile 17 des Gesamtfinanzhaushalts.

	2026	2027	2028	2029	2030
Einzahlungen	934.920 €	978.818 €	1.003.924 €	1.028.453 €	1.028.453 €
Auszahlungen	934.920 €	978.818 €	1.003.924 €	1.028.453 €	1.028.453 €
Saldo (Einzahlungen - Auszahlungen)	0 €	0 €	0 €	0 €	0 €

Die Einzahlungen des Finanzhaushaltes aus laufenden Verwaltungstätigkeiten entsprechen grundsätzlich den ordentlichen Erträgen des Ergebnishaushaltes aus laufenden Verwaltungstätigkeiten. Hiervon ausgenommen ist lediglich die Position „Aufgelöste Investitionszuwendungen und -beiträge“ (siehe Zeile 3 im EHH), da diese zahlungsunwirksam sind. Zieht man von der Summe der ordentlichen Erträge die Auflösungen ab, ergibt dies somit die Summe der Einzahlungen aus laufender Verwaltungstätigkeit.

Auch bei den Auszahlungen des Finanzhaushaltes aus laufenden Verwaltungstätigkeiten unterscheidet sich die Summe von der Summe der ordentlichen Aufwendungen des Ergebnishaushaltes lediglich bezüglich einer Position - den „Abschreibungen“ (siehe Zeile 15 im EHH), da auch diese zahlungsunwirksam sind. Zieht man von der Summe der ordentlichen Aufwendungen die Abschreibungen ab, ergibt dies somit die Summe der Auszahlungen aus laufender Verwaltungstätigkeit.

5.2 Zahlungsmittelüberschuss/-bedarf aus Investitionstätigkeit

Der Zahlungsmittelüberschuss/-bedarf aus Investitionstätigkeit ist der Saldo der Ein- und Auszahlungen aus Investitionstätigkeiten.

Die Ein- und Auszahlungen aus Investitionstätigkeiten und der daraus ermittelte Saldo (Zahlungsmittelüberschuss/-bedarf aus Investitionstätigkeit) betragen in den Folgejahren voraussichtlich:

	2026	2027	2028	2029	2030
Einzahlungen	6.000	6.350	6.700	7.050	7.050
Auszahlungen	6.000	6.350	6.700	7.050	7.050
Saldo (Einzahlungen - Auszahlungen)	0	0	0	0	0

Die Werte können den Zeilen 23, 30 und 31 des Gesamtfinanzhaushaltes entnommen werden.

In den Jahren 2026 bis 2030 sind jeweils Aufwendungen für EDV sowie einen Betrag für Ausstattungen und Geräte mit entsprechender Kostensteigerung eingeplant. Mit weiteren Investitionen wird nach derzeitigem Stand nicht gerechnet.

Da die Kosten des Verbandes über Umlagen finanziert wird, geht der Betrag bei dieser Position auf 0 € auf – in Höhe der Auszahlungen wird ein Anteil der Verbandsumlage für Investitionen berechnet.

5.2.1 Verbandsumlage (Anteil FHH)

Der Gemeindeverwaltungsverband Gullen ist umlagefinanziert. Der Gesamtbetrag der Umlage berechnet sich aus dem Anteil für laufende Verwaltungstätigkeit (Ergebnishaushalt) und für Investitionen (Finanzhaushalt).

Der Anteil für die Investitionstätigkeiten beläuft sich für die folgenden Jahre voraussichtlich auf folgende Summen:

	2026	2027	2028	2029	2030 = 2029
Einzahlungen ohne Verbandsumlage	0,00 €	0,00 €	0,00 €	0,00 €	0,00 €
Verbandsumlage (Anteil FHH)	6.000,00 €	6.350,00 €	6.700,00 €	7.050,00 €	7.050,00 €
Summe Einzahlungen	6.000,00 €	6.350,00 €	6.700,00 €	7.050,00 €	7.050,00 €
Auszahlungen	-6.000,00 €	-6.350,00 €	-6.700,00 €	-7.050,00 €	-7.050,00 €
Summe	0,00 €	0,00 €	0,00 €	0,00 €	0,00 €

Die Höhe des Anteils der Verbandsumlage für Investitionstätigkeiten entspricht dem Betrag „Einzahlungen aus Investitionstätigkeiten“ (Zeile 23 im FHH).

Bezüglich des Anteils für laufende Verwaltungstätigkeiten wird auf die Nr. 4.2.1 verwiesen.

Auf die Verbandsumlage – deren gesamte Höhe, Anteil pro Gemeinde und Entwicklung - wird unter Nr. 7 eingegangen.

5.3 Finanzierungsmittelüberschuss /-bedarf aus Finanzierungstätigkeit

Als weiteres Ergebnis des Finanzhaushaltes ist der „Finanzierungsmittelüberschuss /-bedarf aus Finanzierungstätigkeit“ ausgewiesen. Die Einzahlung aus der Aufnahme von Krediten zeigt die Höhe der Kreditaufnahmen, die in diesem Haushaltsjahr eingeplant wurden. Die Auszahlungen die Höhe der Tilgungen.

Da der Gemeindeverwaltungsverband keine Kredite und somit auch keine Tilgungen hat, liegen auch bei dieser Position alle Werte bei 0 €.

Die Ergebnisse sind in der Zeile 35 des Gesamtfinanzhaushalts ausgewiesen.

5.4 Änderung des Finanzierungsmittelbestands

Die veranschlagte Änderung des Finanzierungsmittelbestands weist unter Berücksichtigung der Salden aus den laufenden Verwaltungstätigkeiten, den Investitionstätigkeiten und den Finanztätigkeiten aus, wie viel Finanzmittel der Gemeindeverwaltungsverband nach den gesamten Zahlungsvorgängen eines Haushaltsjahres benötigen wird bzw. ihm verbleiben.

Da der Gemeindeverwaltungsverband über die Umlagen der Gemeinden finanziert wird, liegen auch bei dieser Position alle Werte bei 0 €.

Die Ergebnisse sind in der Zeile 36 des Gesamtfinanzhaushalts ausgewiesen.

6 Liquidität, Kassenkredite und Schuldenstand

6.1 Liquidität

Zu Beginn des Jahres 2025 betrug die Summe der Bankguthaben und der Barkasse des Gemeindeverwaltungsverbandes Gullen 710.631 € (Stand Jahresabschluss 2024).

Nach dem vorliegenden Haushaltsplan 2025 liegt der voraussichtliche Zufluss bei 7.500 € wodurch sich der Bestand an liquiden Mitteln zum Ende des Haushaltsjahres 2025 auf 718.131 € verändern sollte.

Ab dem Doppelhaushalt 2026/2027 werden keine Änderungen des Finanzmittelbestandes eingeplant. Da der Gemeindeverwaltungsverband Gullen umlagefinanziert ist.

Voraussichtliche Entwicklung der Liquidität:

	2025	2026	2027	2028	2029	2030
Voraussichtliche liquide Eigenmittel zum Jahresbeginn	710.631 €	718.131 €	718.131 €	718.131 €	718.131 €	718.131 €
veranschlagte Änderung des Finanzierungsmittelbestands	7.500 €	0 €	0 €	0 €	0 €	0 €
Voraussichtliche liquide Eigenmittel zum Jahresende	718.131 €	718.131 €	718.131 €	718.131 €	718.131 €	718.131 €

Haushaltsplan 2026/2027 des Gemeindeverwaltungsverband Gullen

Der planmäßige Bestand an liquiden Eigenmitteln ohne Kassenkredite soll sich in der Regel auf mindestens zwei von Hundert der Summe der Auszahlungen aus laufender Verwaltungstätigkeit nach dem Durchschnitt der drei dem Haushaltsjahr vorangehenden Jahren belaufen (§ 22 Abs. 2 GemHVO). Die 2 % Mindestliquidität werden beim GVV Gullen erreicht:

	2026	2027	2028	2029	2030
Mindestliquidität	19.109 €	18.992 €	18.994 €	19.451 €	20.074 €

Im Zuge der Erstellung der Eröffnungsbilanz werden die beim GVV vorhandenen Mittel aus den Jahren vor 2020 als Verbindlichkeiten an die Mitgliedsgemeinden ausgewiesen. Diese sind insbesondere über nicht abgerechnete Verbandsumlagen entstanden.

Derzeit bestehenden folgende Forderungen der Gemeinden gegenüber dem GVV Gullen:

	Stand aus EÖB	Verrechnung Verbandsumlage 2022 anteilig (eine Rate)	Stand Ende 2025
Bodnegg	126.590,97	29.806,86	96.784,11
Grünkraut	127.024,90	30.090,29	96.934,61
Schlier	154.836,26	36.514,59	118.321,67
Waldburg	123.277,28	30.354,82	92.922,46
	531.729,41	126.766,56	404.962,85

Über die Abschmelzung der restlichen Forderungen aus der Eröffnungsbilanz soll in der Verbandsversammlung beraten und beschlossen werden. Eine direkte Auswirkung auf den Haushaltsplan hat diese Entscheidung nicht. Diese Verbuchung ist rein bilanzwirksam.

Die Entscheidung wirkt sich jedoch negativ auf die Liquidität des GVV Gullens aus. Im Gegenzug stärkt eine Verrechnung mit der Verbandsumlage die Liquidität der Gemeinden, deren Haushaltslagen derzeit überwiegend angespannt sind. Zudem würde eine Verrechnung zur Senkung der Verbindlichkeiten des GVV Gullens gegenüber den Gemeinden führen.

Eine Verrechnung der Verbandsumlage bzw. eines Anteils des Betrages 2026 würde sich wie folgt auf die Liquidität des GVV Gullens auswirken:

1. Variante - Verrechnung der Verbandsumlage für das Jahr 2026 in Höhe der offenen Forderungen:

	2026	2027	2028	2029	2030
Voraussichtliche Liquidität zum Jahresbeginn	718.131 €	313.168 €	313.168 €	313.168 €	313.168 €
Verrechnung der anteiligen Verbandsumlage 2026 d.h. kein Mittelzufluss bei Verrechnung	404.963 €				
Voraussichtliche Liquidität zum Jahresende	313.168 €	313.168 €	313.168 €	313.168 €	313.168 €
Offene Forderung des GVV	0 €	0 €	0 €	0 €	0 €

2. Variante - Verrechnung der Verbandsumlage für das Jahr 2026 zu 50 %:

	2026	2027	2028	2029	2030
Voraussichtliche Liquidität zum Jahresbeginn	718.131 €	401.126 €	401.126 €	401.126 €	401.126 €
Höhe der Verbandsumlage 2026 d.h. kein Mittelzufluss bei Verrechnung	317.005 €				
Voraussichtliche Liquidität zum Jahresende	401.126 €	401.126 €	401.126 €	401.126 €	401.126 €
Offene Forderung des GW	87.958 €	87.958 €	87.958 €	87.958 €	87.958 €

6.2 Kassenkredite und Schuldenstand

Der Gemeindeverwaltungsverband Gullen hat selbst keine Kredite und ist somit schuldenfrei. Es wurde zur vorübergehenden Deckung der Liquidität auch kein Kassenkredit aufgenommen.

7 Verbandsumlage

Der Gemeindeverwaltungsverband Gullen ist umlagefinanziert. D.h. die Kosten des Verbandes werden vollständig über die vier Verbandsgemeinden finanziert.

Die Verbandsumlage wurde in den Jahren 2017, 2018 und 2019 mit jeweils 18 € pro Einwohner bewusst niedrig gehalten und die Fehlbeträge zu entsprechenden Teilen aus der Rücklage finanziert, wohlwissend, dass die Steigerung in den Folgejahren dann größer ausfallen wird.

Außerdem führte die Zunahme von Aufgaben in den vergangenen Jahren zu einer Steigerung der Personal- und Sachaufwendungen. Daraus resultierend musste die Umlage für die Doppelhaushalte 2020/2021 und 2022/2023 merklich erhöht werden.

So wurde die Umlage für das Jahr 2022 auf 37,79 € und für 2023 auf 41,09 € festgelegt.

Für das Jahr 2024 fiel die Umlage mit 34,13 € geringer aus. Für 2025 wurde wieder eine höhere Umlage mit 43,15 € festgesetzt.

Die Verbandsumlage berechnet sich seit dem Jahr 2022 grundsätzlich aus dem die ordentlichen Erträge übersteigenden Teil der ordentlichen Aufwendungen. Nach den vorläufigen Abschlüssen 2020 und 2021 ergibt sich jedoch voraussichtlich in der Summe beider Jahre ein positives Betriebsergebnis von 119.500 €. Dieses wurde über eine Reduzierung der Verbandsumlage im Jahr 2024 an die Mitgliedsgemeinden zurückgegeben. Daher wird die Verbandsumlage für das Jahr 2024 auf 34,13 € je Einwohner und für das Jahr 2025 auf 43,15 € je Einwohner festgesetzt.

Ab der Haushaltsplanung 2026/2027 wird die Vorgehensweise insoweit geändert, dass nicht nur der Ergebnishalt über die Verbandsumlage ausgeglichen wird, sondern auch die Investitionen aus dem Finanzhaushalt ausgeglichen werden. D.h. der Gesamtbetrag der Umlage berechnet sich aus dem Anteil für laufende Verwaltungstätigkeit (Ergebnishaushalt) und für Investitionen (Finanzhaushalt).

Haushaltsplan 2026/2027 des Gemeindeverwaltungsverband Gullen

Überschüsse bzw. eine ggf. vorliegende Unterdeckung wird im Rahmen der Erstellung der Jahresabschlüsse über eine Endabrechnung ausgeglichen.

Für die Jahre 2026 liegt die Verbandsumlage voraussichtlich bei 46,52 € für das Jahr 2027 und bei 49,17 €.

Im Zuge der Erstellung der Eröffnungsbilanz werden die beim GVV vorhandenen Mittel aus den Jahren vor 2020 als Verbindlichkeiten an die Mitgliedsgemeinden ausgewiesen. Diese sind insbesondere über nicht abgerechnete Verbandsumlagen entstanden. Über die Abschmelzung der restlichen Forderungen aus der Eröffnungsbilanz wird in der Verbandsversammlung beraten. Eine Auswirkung auf den Haushaltsplan hat diese Entscheidung nicht, wirkt sich jedoch auf die Liquidität aus. Diese Verbuchung wäre rein bilanzwirksam.

Die Höhe der Verbandsumlage wurde wie folgt ermittelt:

1. Anteil Verbandsumlage für laufende Verwaltungstätigkeiten					
	2026	2027	2028	2029	2030 = 2029
Erträge ohne Verbandsumlage	313.698,00 €	320.966,00 €	320.257,00 €	280.800,00 €	280.800,00 €
Verbandsumlage (Anteil EHH)	628.010,00 €	663.808,00 €	687.814,00 €	708.093,00 €	708.093,00 €
Summe Erträge	941.708,00 €	984.774,00 €	1.008.071,00 €	1.032.600,00 €	1.032.600,00 €
Aufwendungen	-941.708,00 €	-984.774,00 €	-1.008.071,00 €	-1.032.600,00 €	-1.032.600,00 €
Summe	0,00 €	0,00 €	0,00 €	0,00 €	0,00 €
2. Anteil Verbandsumlage für Investitionstätigkeiten					
	2026	2027	2028	2029	2030 = 2029
Einzahlungen ohne Verbandsumlage	0,00 €	0,00 €	0,00 €	0,00 €	0,00 €
Verbandsumlage (Anteil FHH)	6.000,00 €	6.350,00 €	6.700,00 €	7.050,00 €	7.050,00 €
Summe Einzahlungen	6.000,00 €	6.350,00 €	6.700,00 €	7.050,00 €	7.050,00 €
Auszahlungen	-6.000,00 €	-6.350,00 €	-6.700,00 €	-7.050,00 €	-7.050,00 €
Summe	0,00 €	0,00 €	0,00 €	0,00 €	0,00 €
3. Summe der Verbandsumlage					
	2026	2027	2028	2029	2030 = 2029
Für laufende Verwaltungstätigkeiten	628.010,00 €	663.808,00 €	687.814,00 €	708.093,00 €	708.093,00 €
Für Investitionstätigkeiten	6.000,00 €	6.350,00 €	6.700,00 €	7.050,00 €	7.050,00 €
Summe	634.010,00 €	670.158,00 €	694.514,00 €	715.143,00 €	715.143,00 €

Die Verbandsumlage stellt sich für die einzelnen Mitgliedsgemeinden für die Jahre 2026 voraussichtlich und 2027 wie folgt dar:

Gemeinde	maßgebliche Einwohnerzahl lt. Satzung (30.06.2025)	Umlage 2026	Umlage 2027
Bodnegg	3.269	152.071,22 €	160.741,54 €
Grünkraut	4.062	188.960,94 €	199.734,52 €
Schlier	3.081	143.325,62 €	151.497,31 €
Waldburg	3.217	149.652,22 €	158.184,63 €
Summe	13.629	634.010,00 €	670.158,00 €
Pro-Kopf-Umlage		46,52 €	49,17 €

Haushaltsplan 2026/2027 des Gemeindeverwaltungsverband Gullen

Für die Folgejahre 2028 bis 2030 ergeben voraussichtlich folgende Umlagen:

Gemeinde	maßgebliche Einwohnerzahl lt. Satzung (30.06.2025)	Umlage 2028	Umlage 2029	Umlage 2030
Bodnegg	3.269	166.583,48 €	171.531,47 €	171.531,47 €
Grünkraut	4.062	206.993,61 €	213.141,89 €	213.141,89 €
Schlier	3.081	157.003,27 €	161.666,71 €	161.666,71 €
Waldburg	3.217	163.933,64 €	168.802,92 €	168.802,92 €
Summe	13.629	694.514,00 €	715.143,00 €	715.143,00 €
Pro-Kopf-Umlage		50,96 €	52,47 €	52,47 €

Zusammenfassung der Verbandsumlage pro Einwohner:

- 2026: 46,52 € je Einwohner
- 2027: 49,17 € je Einwohner
- 2028: 50,96 € je Einwohner
- 2029: 52,47 € je Einwohner
- 2030: 52,47 € je Einwohner

Die Entwicklung der Verbandsumlage seit dem Jahr 2019 ist im Folgenden dargestellt.
Hinweis: Ausgewiesen werden die Haushaltsansätze (nicht die Ergebnisse):

Jahr	Verbandsumlage gesamt lt. Haushaltsplan		Verbandsumlage je Einwohner lt. Haushaltsplan	
		zum Vergleich Lt. HHPlan 2024/25		zum Vergleich Lt. HHPlan 2024/25
2019	243.216 €		18,00 €	
2020	337.200 €		25,00 €	
2021	377.700 €		28,00 €	
2022	507.100 €		37,79 €	
2023	551.300 €		41,09 €	
2024	473.100 €		34,13 €	
2025	598.100 €		43,15 €	
2026	634.010 €	630.100 €	46,52 €	45,46 €
2027	670.158 €	715.700 €	49,17 €	51,64 €
2028	694.514 €	734.100 €	50,96 €	52,97 €
2029	715.143 €		52,47 €	
2030	715.143 €		52,47 €	

8 Verpflichtungsermächtigungen

Im Haushaltsplan 2026/2027 und in der mittelfristigen Finanzplanung 2030 des Gemeindeverwaltungsverbandes Gullen sind keine Verpflichtungsermächtigungen vorgesehen.

9 Rückstellungen

Die gesetzlich vorgeschriebenen Rückstellungen hat der Gemeindeverwaltungsverband Gullen derzeit nicht zu bilden, da keine der genannten Voraussetzungen vorliegen. Sonstige Rückstellungen werden nicht gebildet.

10 Rücklagen

Rücklagen werden insbesondere aus Überschüssen des ordentlichen Ergebnisses und des Sonderergebnisses gebildet. Der Gemeindeverwaltungsverbandes bilden keine Rücklagen. Im Zuge der Jahresabschlüsse erfolgt eine Endabrechnung der Umlagen. Anschließend erfolgt der Ausgleich über eine Nachzahlung oder Rückzahlung, sodass das Ergebnis immer aufgeht – d.h. auf 0 € ist.

11 Haushaltsvermerk zur Deckungsfähigkeit

Alle Aufwendungen und übertragenen Ermächtigungen im Ergebnishaushalt, die zu einem Teilhaushalt bzw. Budget gehören, sind grundsätzlich nach § 20 Abs. 1 GemHVO gegenseitig deckungsfähig, wenn im Haushaltsplan nichts anderes bestimmt wird.

Wie in den Vorjahren, wird auch für den Doppelhaushalt 2026/2027 die Deckungsfähigkeit über die Teilhaushalte hinaus festgelegt.

Produkt- und Kostenstellenbeschreibungen

Produktbereich	11 Innere Verwaltung
Produktgruppe	11.10 Steuerung
Beschreibung	<p>Zugeordnete Kostenstellen:</p> <ul style="list-style-type: none"> - 11.10.00 Steuerung des Verbandes <p>11.10.00 Steuerung des Verbandes: Personen und Gremien, die den Gemeindeverwaltungsverband steuern. Dies sind die Organe des Verbands (Verbandsversammlung und Verbandsvorsitzender) sowie der Verbandsgeschäftsführer als Leiter der Verbandsverwaltung. Außerdem ist die organisatorische und fachliche Unterstützung der Gremien beinhaltet.</p>

Produktbereich	11 Innere Verwaltung
Produktgruppe	11.20 Organisation, Personal und Gebäude
Beschreibung	<p>Zugeordnete Kostenstellen:</p> <ul style="list-style-type: none"> - 11.20.00 Organisation der Verwaltung - 11.20.01 Personalwesen <p>11.20.00 Organisation der Verwaltung: <i>Hinweis: Aufwendungen, die direkt dem jeweiligen Fachprodukt zugeordnet werden können, werden dort berücksichtigt.</i></p> <ul style="list-style-type: none"> - Organisation und zentrale Dienstleistungen: <ul style="list-style-type: none"> - Grundsätze, Strategien, Handlungsrahmen im Bereich Organisation - Dokumentation, Zentrale Registratur, Pflege der Archivbestände - Zentrale Aufgaben wie Beschaffung, Zustell- und Postdienste - Zentrale Organisation wie Geschäftsverteilungsplan, Terminkoordination - Versicherungen - Dienstfahrzeuge des Verbandes <p>11.20.01 Personalwesen: <i>Hinweis: Aufwendungen, die direkt dem jeweiligen Fachprodukt zugeordnet werden können, werden dort berücksichtigt.</i></p> <ul style="list-style-type: none"> - Grundsätze, Strategien, Handlungsrahmen im Bereich Personal - Personalbedarfsdeckung, Personalgewinnung und Personaleinsatz - Personalbetreuung - Aus- und Fortbildung (nicht fachbezogen) - Bezüge- und Entgeltabrechnung einschl. Zulagen - Umlage an den Kommunalen Versorgungsverband (KVBW) - Arbeitsschutz und Arbeitsmedizin - Versicherungen (u.a. Schlüsselverlust, Unfallversicherung) - Aufwendungen für betriebliche Veranstaltungen

Haushaltsplan 2026/2027 des Gemeindeverwaltungsverband Gullen

Produktbereich	11 Innere Verwaltung
Produktgruppe	11.22 Finanzverwaltung, Kasse
Beschreibung	<p>Zugeordnete Kostenstellen:</p> <ul style="list-style-type: none"> - 11.22.00 Haushalts- und betriebswirtschaftliche Dienstleistungen <p>11.22.00 Haushalts- und betriebswirtschaftliche Dienstleistungen:</p> <ul style="list-style-type: none"> - Grundsätze, Strategien, Handlungsrahmen im Bereich Finanzen einschließlich zentraler Angelegenheiten des Kassen- und Rechnungswesens - Haushalts- und betriebswirtschaftliche Dienstleistungen wie Haushaltsplanung und Beratung im Haushaltsvollzug - Gebührenkalkulation und Gebührenbescheide - Zahlungsverkehr einschl. Verwaltung der Kassenmittel und Wertgegenstände - Buchhaltung, Rechnungslegung, Jahresabschluss - Entwurf von Satzungen - Anlagenbuchhaltung und Bilanzierung - Mahn- und Vollstreckungswesen

Produktbereich	11 Innere Verwaltung
Produktgruppe	11.24 Gebäudemanagement
Beschreibung	<p>Zugeordnete Kostenstellen:</p> <ul style="list-style-type: none"> - 11.24.02 Büroraum GVV Kaufstraße 11 <p>11.24.02 Büroraum GVV Kaufstraße 11:</p> <ul style="list-style-type: none"> - Instandhaltung und Bewirtschaftung des Büroraums in der Kaufstraße 11.

Produktbereich	12 Sicherheit und Ordnung
Produktgruppe	12.20 Ordnungswesen
Beschreibung	<p>Zugeordnete Kostenstellen:</p> <ul style="list-style-type: none"> - 12.20.01 Gaststätten- und sondergewerberechtliche Erlaubnisse <p>12.20.01 Gaststätten- u. sondergewerberechtliche Erlaubnisse:</p> <ul style="list-style-type: none"> - Prüfung, Erlass und Aufhebung von dauerhaften Gaststättenerlaubnissen sowie Überwachung der ordnungsgemäßen Führung der betriebenen Gaststätten und ggf. Anordnung von Maßnahmen zur Wiederherstellung ordnungsgemäßer gaststättenrechtlicher Zustände. - Prüfung, Erlass und Aufhebung von Erlaubnissen zum Betrieb von Spielhallen, Vergnügungsstätten und sonstigen sondergewerberechtlichen Betrieben.

Haushaltsplan 2026/2027 des Gemeindeverwaltungsverband Gullen

Produktbereich	31 Soziale Hilfen
Produktgruppe	31.80 Sonstige soziale Hilfen und Leistungen
Beschreibung	<p>Zugeordnete Kostenstellen:</p> <ul style="list-style-type: none"> - 31.80.10 Betreuung und Förderung der Integration von Flüchtlingen <p>31.80.10 Betreuung und Förderung der Integration von Flüchtlingen:</p> <ul style="list-style-type: none"> - Betreuung und Integration von Flüchtlingen, Asylbewerber/-innen und Asylberechtigten einschl. Koordination dieser Aufgaben - Veranstaltungen und Bildungsangebote zur Förderung der Integration

Produktbereich	51 Räumliche Planung und Entwicklung
Produktgruppe	51.10 Stadtentwicklung, Städtebauliche Planung, Verkehrsplanung und Stadterneuerung
Beschreibung	<p>Zugeordnete Kostenstellen:</p> <ul style="list-style-type: none"> - 51.10.01 Vorbereitende Bauleitplanung - 51.10.02 Planungs- und Gestaltungsberatung - 51.10.03 Stellungnahmen zu Planungen und Vorhaben Dritter <p>51.10.01 Vorbereitende Bauleitplanung:</p> <ul style="list-style-type: none"> - Aufstellung, Änderung, Ergänzung und Berichtigung des Flächennutzungsplans - Raumordnerische Abstimmung <p>51.10.02 Planungs- und Gestaltungsberatung: Städtebauliche Planungs- und Gestaltungsberatung im Vorfeld des Baugenehmigungsverfahrens.</p> <p>51.10.03 Stellungnahmen zu Planungen und Vorhaben Dritter:</p> <ul style="list-style-type: none"> - Wahrnehmung der Aufgabe als Träger öffentlicher Belange - Erarbeitung von Stellungnahmen insbesondere zu Plänen und Programmen der Europäischen Union, des Bundes, eines Bundeslandes, regionaler Kooperationen sowie sonstiger Planungsträger

Produktbereich	52 Bauen und Wohnen
Produktgruppe	52.10 Bauordnung
Beschreibung	<p>Zugeordnete Kostenstellen:</p> <ul style="list-style-type: none"> - 52.10.00 Bauordnung - 52.10.01 Bauvoranfrage - 52.10.02 Baugenehmigungsverfahren - 52.10.03 Kenntnissgabeverfahren - 52.10.04 Abgeschlossenheitsbescheinigungen nach WEG - 52.10.05 Entscheidungen im verfahrensfreien Bereich - 52.10.06 Baukontrolle - 52.10.07 Bauordnungsrechtliche Maßnahmen

<ul style="list-style-type: none">- 52.10.08 Vollzug von speziellen baurechtlichen Vorschriften im Zuge der Energiewende <p>52.10.00 Bauordnung:</p> <ul style="list-style-type: none">- Wahrnehmung der dem Verband übertragenen Aufgaben als untere Baurechtsbehörde- Beantwortung von Anfragen zu allgemeinen bauordnungs- und bauplanungsrechtlichen Problemen außerhalb von Verfahren- Beratung von Bauherren und Architekten im Vorfeld baurechtlicher Antragsverfahren <p>52.10.01 Bauvoranfrage:</p> <ul style="list-style-type: none">- Erteilung von Bauvorbescheiden über einzelne Fragen zur planungs- und bauordnungsrechtlichen Zulässigkeit im Vorfeld des Bauantrags (Bauvoranfragen)- Klärung weiterer, einzelner Fragen zu dem Vorhaben, ggf. einschl. Ausnahmen, Abweichungen und Befreiungen <p>52.10.02 Baugenehmigungsverfahren:</p> <ul style="list-style-type: none">- Bauplanungs- und bauordnungsrechtliche Prüfung und Entscheidung über genehmigungspflichtige bauliche Anlagen- Antragsannahme und Nachbarbeteiligung- Prüfung und Entscheidung von Nachbarerwiderungen- Beteiligung andere Bereiche, u.a. Bauleitplanung, vorbeugender Brandschutz, Fachbehörden <p>52.10.03 Kenntnisgabeverfahren:</p> <ul style="list-style-type: none">- Prüfung der Vollständigkeit im Rahmen des Kenntnisgabeverfahrens- Überwachung von im Kenntnisgabeverfahren durchgeführten Bauvorhaben:<ul style="list-style-type: none">• Überprüfung von Nachbarbedenken• Untersagung des Baubeginns und der Bauausführung• Annahme der bautechnischen Prüfbestätigung <p>52.10.04 Abgeschlossenheitsbescheinigungen nach WEG: Ausstellung von Abgeschlossenheitsbescheinigungen nach dem Wohnungseigentumsgesetz (WEG) nach Prüfung der Abgeschlossenheit.</p> <p>52.10.05 Entscheidungen im verfahrensfreien Bereich:</p> <ul style="list-style-type: none">- Erteilung selbstständiger Bescheide über Abweichungen, Ausnahmen und Befreiungen im verfahrensfreien Bereich auf Antrag- Anfragen zum Mietspiegel des Gemeindeverwaltungsverbandes- Übertragung des Gutachterausschusses an die Stadt Wangen <p>52.10.06 Baukontrolle</p> <ul style="list-style-type: none">- Kontrolle des Baugeschehens in Bezug auf:<ul style="list-style-type: none">• Vorhandensein einer Genehmigung• Übereinstimmung mit der Genehmigung• Korrekte Anwendung der bautechnischen Vorschriften, Erlasse• Mängelerledigung, ggf. Bauabnahme- Erteilung von Abnahmebescheinigungen einschl. OWiG-Verfahren
--

	<p>52.10.07 Bauordnungsrechtliche Maßnahmen: Erlass von förmlichen Entscheidungen zur Wahrung und Durchsetzung rechtmäßiger Zustände, wie:</p> <ul style="list-style-type: none"> • Nachträgliche Anordnung • Einstellung von Arbeiten • Versiegelungsanordnung • Abbruchs- und Beseitigungsanordnung • Nutzungsuntersagung • Bauüberwachungsanordnung <p>52.10.08 Vollzug von speziellen baurechtlichen Vorschriften im Zuge der Energiewende:</p> <ul style="list-style-type: none"> - Wahrnehmung der den Kommunen mit dem Gebäudeenergiesetz (GEG) oder anderen spezialgesetzlichen Vorschriften übertragenen Aufgaben - Vollzug des GEG bei Austausch der Heizanlage - Überwachung und Überprüfung der Einhaltung der Nutzungs-, Nachweis- und Hinweispflichten
--	--

Produktbereich	52 Bauen und Wohnen
Produktgruppe	52.30 Denkmalschutz und Denkmalpflege
Beschreibung	<p>Zugeordnete Kostenstellen:</p> <ul style="list-style-type: none"> - 52.30.00 Denkmalschutz <p>52.30.00 Denkmalschutz:</p> <ul style="list-style-type: none"> - Durchführung von denkmalschutzrechtlichen Genehmigungsverfahren - Auskünfte und Beratung, z.B. über Art und Umfang der Denkmaleigenschaft - Prüfung der denkmalschutzrechtlichen Zulässigkeit des Vorhabens und Entscheidung

Produktbereich	55 Natur- und Landschaftspflege
Produktgruppe	55.20 Gewässerschutz, Öffentliche Gewässer, Wasserbauliche Anlagen
Beschreibung	<p>Zugeordnete Kostenstellen:</p> <ul style="list-style-type: none"> - 55.20.03 Unterhaltung und Ausbau der Gewässer zweiter Ordnung <p>55.20.03 Unterhaltung und Ausbau der Gewässer zweiter Ordnung:</p> <ul style="list-style-type: none"> - Entscheidungen zu notwendigen Gewässerunterhaltungsmaßnahmen - Arbeitsplan - Beratung von Anliegern an Gewässern zweiter Ordnung - Organisation und Durchführung der Gewässerschau

Haushaltsplan 2026/2027 des Gemeindeverwaltungsverband Gullen

Produktbereich	55 Natur- und Landschaftspflege
Produktgruppe	55.40 Naturschutz und Landschaftspflege
Beschreibung	<p>Zugeordnete Kostenstellen:</p> <ul style="list-style-type: none"> - 55.40.00 Naturschutz und Landschaftspflege <p>55.40.00 Naturschutz und Landschaftspflege:</p> <ul style="list-style-type: none"> - Schutz, Sicherung, Pflege und Gestaltung von Natur und Landschaft - Erhaltung und Förderung der Arten- und Biotopvielfalt - Erstellung und Fortschreibung des Biotopverbundplans

Produktbereich	56 Umweltschutz
Produktgruppe	56.10 Umweltschutzmaßnahmen
Beschreibung	<p>Zugeordnete Kostenstellen:</p> <ul style="list-style-type: none"> - 56.10.07 Klimaschutzmanagement <p>56.10.07 Klimaschutzmanagement:</p> <ul style="list-style-type: none"> - Umsetzung des Klimaschutzkonzeptes des Gemeindeverwaltungsverbandes Gullen - Umsetzung des Förderprojektes „Klimaneutrale Kommunalverwaltung“ - Aufbau eines Energiemanagements; Energie- und Gebäudemanagement - Förderung der Biodiversität im öffentlichen Raum - Betreuung und Mitarbeit am eea (European Energy Award) der teilnehmenden Gemeinden - Nachhaltiges und energieeffizientes Beschaffungswesen in der Verwaltung und den kommunalen Liegenschaften - Energieeinspar- und Nachhaltigkeitskampagnen für verschiedene Interessensgruppen (z.B. BürgerInnen, Schüler, Geflüchtete) - Kommunale GVV-App, Bürgerapp, Nachbarschafts-App - Klimafolgen, Handlungsstrategien und Klimawandelanpassungsmaßnahmen - Aus- und Aufbau der E-Mobilität, klimaschonender Mobilitätsangebote bzw. Strukturen - Nachhaltiger und energieeffizienter Städtebau bzw. Erstellung eines energetischen Kriterienkatalogs für Neubaugebiete

Produktbereich	61 Allgemeine Finanzwirtschaft
Produktgruppe	61.10 Steuern, allgemeine Zuweisungen, allgemeine Umlagen
Beschreibung	<p>Zugeordnete Kostenstellen:</p> <ul style="list-style-type: none"> - 61.10.00 Allgemeine Verbandsumlage <p>61.10.00 Allgemeine Verbandsumlage: Abwicklung der allgemeinen Verbandsumlage.</p>

Haushaltsplan 2026/2027 des Gemeindeverwaltungsverband Gullen

Produktbereich	61 Allgemeine Finanzwirtschaft
Produktgruppe	61.20 Sonstige allgemeine Finanzwirtschaft
Beschreibung	<p>Zugeordnete Kostenstellen:</p> <ul style="list-style-type: none"> - 61.20.00 Sonstige allgemeine Finanzwirtschaft <p>61.20.00 Sonstige allgemeine Finanzwirtschaft: Erträge und Aufwendungen sowie Einzahlungen und Auszahlungen im Zusammenhang mit Krediten und Geldanlagen (sofern nicht einzelnen Produkten zugeordnet).</p>

Produktbereich	61 Allgemeine Finanzwirtschaft
Produktgruppe	61.30 Jahresabschlussbuchungen, Abwicklung der Vorjahre
Beschreibung	<p>Zugeordnete Kostenstellen:</p> <ul style="list-style-type: none"> - 61.30.00 Jahresabschlussbuchungen, Abwicklung der Vorjahre <p>61.30.00 Jahresabschlussbuchungen, Abwicklung der Vorjahre: Technische Abwicklung von Jahresabschlüssen <i>Hinweis: Aufwendungen für die Fertigung von Jahresabschlüssen sind in den Fachprodukten nachzuweisen.</i></p>

Zusammenstellung Erträge und Aufwendungen nach Kostenstellen

Kostenstelle	Kostenträger	Sachkonto Nr.	Sachkonto Bezeichnung	HH-Ansatz 2024	HH-Ansatz 2025	HH-Ansatz 2026	HH-Ansatz 2027	HH-Ansatz 2028	HH-Ansatz 2029	HH-Ansatz 2030
111000	11100000	3161000	Erträge a.d.Auflösung v.Sonderposten a.Zuwendungen			0	0	0	0	0
111000	11100000	4011000	Dienstaufwendungen Beamte	41.000	42.400	44.979	46.329	47.719	49.150	49.150
111000	11100000	4021000	Beiträge zu Versorgungskassen Beamte	14.400	15.000	15.711	16.182	16.668	17.168	17.168
111000	11100000	4041000	Beihilfen, Unterstützungsleistungen f. Bedienstete	1.600	1.600	1.600	1.648	1.697	1.748	1.748
111000	11100000	4222000	Erwerb v. geringw. Verm. Gegenst. sof. nicht spez	500	500	1.100	500	500	500	500
111000	11100000	4261100	Aus- und Fortbildung, Umschulung	200	300	300	320	340	360	360
111000	11100000	4271000	Besondere Verwaltungs- und Betriebsaufwendungen	3.000	2.000	2.000	2.200	2.400	2.600	2.600
111000	11100000	4272000	Aufwendungen für EDV	0	0	0	0	0	0	0
111000	11100000	4421000	Aufw. für ehrenamtliche und sonstige Tätigkeit	4.500	4.500	4.000	4.100	4.200	4.200	4.200
111000	11100000	4431200	Post- und Telekommunikation	100	100	110	120	130	140	140
111000	11100000	4431300	Dienstreisen	200	200	100	110	120	130	130
111000	11100000	4711000	AfA auf imm.Vermögensgegenstände u.Sachvermögen	100	0	0	0	0	0	0
Zwischensumme				65.600	66.600	69.900	71.509	73.774	75.996	75.996
112000	11200000	3161000	Erträge a.d.Auflösung v.Sonderposten a.Zuwendungen			-6.604	-7.267	-7.034	-8.688	-8.688
112000	11200000	3311000	Verwaltungsgebühren	0	0	0	0	0	0	0
112000	11200000	3461000	Sonstige privatrechtliche Leistungsentgelte	-100	-100	-250	-250	-250	-250	-250
112000	11200000	3482000	Erstattungen von Gemeinden und Gemeindeverbänden	-4.500	-4.500	-6.200	-6.300	-6.400	-6.500	-6.500
112000	11200000	4012000	Dienstaufwendungen Arbeitnehmer	61.200	65.200	58.000	59.349	60.739	62.171	62.171
112000	11200000	4021000	Beiträge zu Versorgungskassen Beamte			0	0	0	0	0
112000	11200000	4022000	Beiträge zu Versorgungskassen Arbeitnehmer	5.700	6.100	5.100	5.571	6.057	6.557	6.557
112000	11200000	4032000	Beiträge zur gesetzl. SozialversicheruArbeitnehmer	13.100	13.900	13.100	13.148	13.197	13.248	13.248
112000	11200000	4222000	Erwerb v. geringw. Verm. Gegenst. sof. nicht spez	3.000	4.000	1.000	1.000	1.000	1.000	1.000
112000	11200000	4232000	Leasing	6.400	6.400	6.400	6.400	6.500	6.500	6.500
112000	11200000	4251000	Haltung von Fahrzeugen	300	300	500	525	550	575	575
112000	11200000	4261100	Aus- und Fortbildung, Umschulung	800	2.000	2.300	500	500	500	500
112000	11200000	4271000	Besondere Verwaltungs- und Betriebsaufwendungen	0	0	1.200	1.300	1.400	1.500	1.500
112000	11200000	4271900	Sonstige Verwaltungs-u. Betriebsaufwendungen	800	800	200	225	250	275	275
112000	11200000	4272000	Aufwendungen für EDV	27.000	27.000	40.000	41.000	42.000	43.000	43.000
112000	11200000	4313000	Zuweisungen an Zweckverbände	100	100	50	50	50	50	50
112000	11200000	4411000	Sonstige Personal- und Versorgungsaufwendungen	0	0	0	0	0	0	0
112000	11200000	4429000	Sonst. Aufw. f. d. Inanspr. von Rechten u.Diensten	100	100	75	75	75	75	75
112000	11200000	4431000	Bürobedarf	3.500	3.500	3.600	3.700	3.800	3.900	3.900
112000	11200000	4431100	Bücher und Zeitschriften	1.600	1.600	500	500	500	500	500
112000	11200000	4431200	Post- und Telekommunikation	4.000	4.000	4.400	4.500	4.600	4.700	4.700
112000	11200000	4431300	Dienstreisen	600	600	200	200	200	200	200
112000	11200000	4441000	Versicherungen	9.600	9.600	9.700	9.800	9.900	10.000	10.000
112000	11200000	4711000	AfA auf imm.Vermögensgegenstände u.Sachvermögen	5.100	5.900	6.604	7.267	7.034	8.688	8.688
Zwischensumme				138.300	146.500	139.875	141.293	144.668	148.001	148.001
112001	11200000	4012000	Dienstaufwendungen Arbeitnehmer	0	0	14.500	15.849	17.239	18.671	18.671
112001	11200000	4021000	Beiträge zu Versorgungskassen Beamte	62.200	64.400	66.600	69.000	71.400	75.000	75.000
112001	11200000	4022000	Beiträge zu Versorgungskassen Arbeitnehmer	0	0	1.300	2.649	4.039	5.471	5.471
112001	11200000	4032000	Beiträge zur gesetzl. SozialversicheruArbeitnehmer	0	0	3.200	3.671	4.157	4.657	4.657
112001	11200000	4261000	Besondere Aufwendungen für Beschäftigte	2.500	2.500	5.600	5.600	5.600	5.600	5.600
112001	11200000	4261900	Sonstige Personalnebenkosten	1.700	1.700	2.000	2.100	2.200	230	230
112001	11200000	4271000	Besondere Verwaltungs- und Betriebsaufwendungen	0	0	0	0	0	0	0
112001	11200000	4272000	Aufwendungen für EDV	0	0	50	50	50	50	50
112001	11200000	4411000	Sonstige Personal- und Versorgungsaufwendungen	0	0	0	0	0	0	0
112001	11200000	4429100	Rechts- Prüfungs- und Beratungskosten	1.000	1.000	1.000	1.100	1.200	1.300	1.300
112001	11200000	4441000	Versicherungen	200	200	200	200	200	200	200
Zwischensumme				67.600	69.800	94.450	100.219	106.085	111.179	111.179
112402	11240000	3161000	Erträge a.d.Auflösung v.Sonderposten a.Zuwendungen		0	-1.602	-1.602	-1.602	-1.602	-1.602
112402	11240000	3487000	Erstattungen von privaten Unternehmen	-500	-500	-510	-510	-510	-510	-510
112402	11240000	4012000	Dienstaufwendungen Arbeitnehmer	2.600	2.700	3.150	4.499	5.889	7.321	7.321

Haushaltsplan 2026/2027 des Gemeindeverwaltungsverband Gullen

Kostenstelle	Kostenträger	Sachkonto Nr.	Sachkonto Bezeichnung	HH-Ansatz 2024	HH-Ansatz 2025	HH-Ansatz 2026	HH-Ansatz 2027	HH-Ansatz 2028	HH-Ansatz 2029	HH-Ansatz 2030
112402	11240000	4022000	Beiträge zu Versorgungskassen Arbeitnehmer	200	300	280	751	1.237	1.737	1.737
112402	11240000	4032000	Beiträge zur gesetzl. SozialversicheruArbeitnehmer	800	800	950	998	1.047	1.098	1.098
112402	11240000	4211000	Unterhaltung der Grundstücke und baulichen Anlagen	1.000	500	400	450	500	550	550
112402	11240000	4222000	Erwerb v. geringw. Verm. Gegenst. sof. nicht spez	2.000	0	500	500	500	500	500
112402	11240000	4241100	Aufwand für Strom	2.000	2.000	4.000	4.200	4.400	4.600	4.600
112402	11240000	4241110	Aufwand für Heizungskosten	5.500	6.000	6.000	6.200	6.400	6.600	6.600
112402	11240000	4241200	Aufwand für Wasserversorgung	600	600	600	600	600	600	600
112402	11240000	4241300	Aufwand für Abfallbeseitigung	200	200	200	200	200	200	200
112402	11240000	4241500	Aufwand für Gebäudereinigung	100	100	100	100	100	100	100
112402	11240000	4241800	Unaufgeteilte Bewirtschaftungskosten	0	0	0	0	0	0	0
112402	11240000	4271900	Sonstige Verwaltungs-u. Betriebsaufwendungen	1.800	2.000	500	500	500	500	500
112402	11240000	4441000	Versicherungen	800	900	1.000	1.100	1.200	1.300	1.300
112402	11240000	4711000	AfA auf imm.Vermögensgegenstände u.Sachvermögen	3.200	1.600	1.602	1.602	1.602	1.602	1.602
Zwischensumme				20.300	17.200	17.170	19.588	22.063	24.596	24.596
112200	11220000	3562000	Säumniszuschläge, Zinsen auf Abgaben und dergl.	-200	-200	-2.000	-2.000	-2.000	-2.000	-2.000
112200	11220000	4261100	Aus- und Fortbildung, Umschulung	0	0	0	0	0	0	0
112200	11220000	4272000	Aufwendungen für EDV	0	0	0	0	0	0	0
112200	11220000	4429100	Rechts- Prüfungs- und Beratungskosten	16.000	2.000	2.500	2.750	3.000	3.250	3.250
112200	11220000	4452000	Erstattungen an Gemeinden und Gemeindeverbände	16.000	14.500	13.000	13.500	14.000	14.500	14.500
Zwischensumme				31.800	16.300	13.500	14.250	15.000	15.750	15.750
122001	12200000	3311000	Verwaltungsgebühren	-500	-500	-1.000	-1.000	-1.000	-1.000	-1.000
122001	12200000	3461000	Sonstige privatrechtliche Leistungsentgelte	0	0	0	0	0	0	0
122001	12200000	3561000	Bußgelder	0	0	0	0	0	0	0
122001	12200000	4012000	Dienstaufwendungen Arbeitnehmer	13.600	14.100	14.650	15.999	17.389	18.821	18.821
122001	12200000	4022000	Beiträge zu Versorgungskassen Arbeitnehmer	1.300	1.300	1.300	1.771	2.257	2.757	2.757
122001	12200000	4032000	Beiträge zur gesetzl. SozialversicheruArbeitnehmer	2.900	3.000	3.250	3.298	3.347	3.398	3.398
122001	12200000	4261100	Aus- und Fortbildung, Umschulung	200	200	200	200	200	200	200
122001	12200000	4272000	Aufwendungen für EDV	0	0	0	0	0	0	0
122001	12200000	4429100	Rechts- Prüfungs- und Beratungskosten	500	500	500	525	550	600	600
122001	12200000	4431100	Bücher und Zeitschriften	0	0	0	0	0	0	0
122001	12200000	4431300	Dienstreisen	100	100	40	40	40	40	40
Zwischensumme				18.100	18.700	18.940	20.833	22.783	24.816	24.816
318010	31801000	3141000	Zuweisungen für laufende Zwecke vom Land	-111.000	-108.000	-52.000	-52.000	-52.500	-53.000	-53.000
318010	31801000	4012000	Dienstaufwendungen Arbeitnehmer	113.300	117.200	70.000	71.349	72.739	74.171	74.171
318010	31801000	4022000	Beiträge zu Versorgungskassen Arbeitnehmer	10.600	10.900	6.100	6.571	7.057	7.557	7.557
318010	31801000	4032000	Beiträge zur gesetzl. SozialversicheruArbeitnehmer	24.300	25.200	15.000	15.048	15.097	15.148	15.148
318010	31801000	4222000	Erwerb v. geringw. Verm. Gegenst. sof. nicht spez	500	0	0	0	0	0	0
318010	31801000	4261100	Aus- und Fortbildung, Umschulung	600	600	500	500	500	500	500
318010	31801000	4272000	Aufwendungen für EDV	0	0	500	510	520	530	530
318010	31801000	4411000	Sonstige Personal- und Versorgungsaufwendungen	800	0	250	50	50	50	50
318010	31801000	4429100	Rechts- Prüfungs- und Beratungskosten	0	0	0	0	0	0	0
318010	31801000	4431100	Bücher und Zeitschriften	100	100	100	100	100	0	0
318010	31801000	4431200	Post- und Telekommunikation	1.000	1.000	700	725	750	775	775
318010	31801000	4431300	Dienstreisen	1.000	1.000	500	500	500	500	500
Zwischensumme				41.200	48.000	41.650	43.353	44.813	46.231	46.231
511001	51100000	4012000	Dienstaufwendungen Arbeitnehmer	13.600	14.100	14.600	15.949	17.339	18.771	18.771
511001	51100000	4022000	Beiträge zu Versorgungskassen Arbeitnehmer	1.300	1.300	1.400	1.871	2.357	2.857	2.857
511001	51100000	4032000	Beiträge zur gesetzl. SozialversicheruArbeitnehmer	2.900	3.000	3.100	3.148	3.197	3.248	3.248
511001	51100000	4261100	Aus- und Fortbildung, Umschulung	200	200	100	100	100	100	100
511001	51100000	4272000	Aufwendungen für EDV	0	0	0	0	0	0	0
511001	51100000	4429100	Rechts- Prüfungs- und Beratungskosten	500	500	500	500	500	500	500
511001	51100000	4431300	Dienstreisen	100	100	25	25	25	25	25
Zwischensumme				18.600	19.200	19.725	21.593	23.518	25.501	25.501

Haushaltsplan 2026/2027 des Gemeindeverwaltungsverband Gullen

Kostenstelle	Kostenträger	Sachkonto Nr.	Sachkonto Bezeichnung	HH-Ansatz 2024	HH-Ansatz 2025	HH-Ansatz 2026	HH-Ansatz 2027	HH-Ansatz 2028	HH-Ansatz 2029	HH-Ansatz 2030
521000	52100000	3311000	Verwaltungsgebühren	0	0	0	0	0	0	0
521000	52100000	3461000	Sonstige privatrechtliche Leistungsentgelte	0	0	0	0	0	0	0
521000	52100000	3482000	Erstattungen von Gemeinden und Gemeindeverbänden	-10.000	-10.000	-7.350	-7.350	-7.350	-11.100	-11.100
521000	52100000	4011000	Dienstaufwendungen Beamte	76.500	79.200	91.600	92.949	94.339	95.771	95.771
521000	52100000	4012000	Dienstaufwendungen Arbeitnehmer	105.400	109.100	125.000	125.471	125.957	126.457	126.457
521000	52100000	4021000	Beiträge zu Versorgungskassen Beamte	26.700	27.600	32.000	32.048	32.097	32.148	32.148
521000	52100000	4022000	Beiträge zu Versorgungskassen Arbeitnehmer	9.800	10.200	11.000	11.033	11.048	11.063	11.063
521000	52100000	4032000	Beiträge zur gesetzl. SozialversicheruArbeitnehmer	20.800	21.500	25.000	25.009	25.019	25.029	25.029
521000	52100000	4041000	Beihilfen, Unterstützungsleistungen f. Bedienstete	4.800	4.800	4.800	4.860	4.926	4.998	4.998
521000	52100000	4261100	Aus- und Fortbildung, Umschulung	2.500	2.500	2.000	2.100	2.200	2.300	2.300
521000	52100000	4271000	Besondere Verwaltungs- und Betriebsaufwendungen	0	0	200	200	200	200	200
521000	52100000	4272000	Aufwendungen für EDV	31.500	16.500	22.000	22.250	22.500	22.750	22.750
521000	52100000	4411000	Sonstige Personal- und Versorgungsaufwendungen	800	0	250	0	0	0	0
521000	52100000	4429100	Rechts- Prüfungs- und Beratungskosten	500	2.500	2.500	2.600	2.700	2.800	2.800
521000	52100000	4431100	Bücher und Zeitschriften	1.500	1.500	1.500	1.500	1.500	1.500	1.500
521000	52100000	4431200	Post- und Telekommunikation	100	100	100	100	100	100	100
521000	52100000	4431300	Dienstreisen	500	500	500	500	500	500	500
Zwischensumme				271.400	266.000	311.100	313.270	315.736	314.516	314.516
521001	52100000	3311000	Verwaltungsgebühren	-5.000	-5.000	-11.000	-11.000	-11.000	-11.000	-11.000
521001	52100000	3461000	Sonstige privatrechtliche Leistungsentgelte	0	0	0	0	0	0	0
521001	52100000	3482000	Erstattungen von Gemeinden und Gemeindeverbänden	0	0	0	0	0	0	0
521001	52100000	4271000	Besondere Verwaltungs- und Betriebsaufwendungen	0	0	0	0	0	0	0
Zwischensumme				-5.000	-5.000	-11.000	-11.000	-11.000	-11.000	-11.000
521002	52100000	3311000	Verwaltungsgebühren	-140.000	-140.000	-155.000	-155.000	-155.000	-155.000	-155.000
521002	52100000	3461000	Sonstige privatrechtliche Leistungsentgelte	0	0	0	0	0	0	0
521002	52100000	3487000	Erstattungen von privaten Unternehmen	0	0	0	0	0	0	0
521002	52100000	4271000	Besondere Verwaltungs- und Betriebsaufwendungen	0	0	0	0	0	0	0
521002	52100000	4429100	Rechts- Prüfungs- und Beratungskosten	1.000	1.000	1.000	1.000	1.000	1.000	1.000
Zwischensumme				-139.000	-139.000	-154.000	-154.000	-154.000	-154.000	-154.000
521003	52100000	3311000	Verwaltungsgebühren	-3.000	-3.000	-3.000	-3.000	-3.000	-3.000	-3.000
521003	52100000	3461000	Sonstige privatrechtliche Leistungsentgelte	0	0	0	0	0	0	0
521003	52100000	4271000	Besondere Verwaltungs- und Betriebsaufwendungen	0	0	0	0	0	0	0
Zwischensumme				-3.000	-3.000	-3.000	-3.000	-3.000	-3.000	-3.000
521004	52100000	3311000	Verwaltungsgebühren	-2.500	-2.500	-2.500	-2.500	-2.500	-2.500	-2.500
521004	52100000	3461000	Sonstige privatrechtliche Leistungsentgelte	0	0	0	0	0	0	0
521004	52100000	4271000	Besondere Verwaltungs- und Betriebsaufwendungen	0	0	0	0	0	0	0
Zwischensumme				-2.500	-2.500	-2.500	-2.500	-2.500	-2.500	-2.500
521005	52100000	3311000	Verwaltungsgebühren	-1.000	-1.000	-2.500	-2.500	-2.500	-2.500	-2.500
521005	52100000	3461000	Sonstige privatrechtliche Leistungsentgelte	0	0	0	0	0	0	0
521005	52100000	4271000	Besondere Verwaltungs- und Betriebsaufwendungen	0	0	0	0	0	0	0
Zwischensumme				-1.000	-1.000	-2.500	-2.500	-2.500	-2.500	-2.500
521006	52100000	3311000	Verwaltungsgebühren	-200	-200	-2.500	-2.500	-2.500	-2.500	-2.500
521006	52100000	3461000	Sonstige privatrechtliche Leistungsentgelte	0	0	0	0	0	0	0
521006	52100000	4271000	Besondere Verwaltungs- und Betriebsaufwendungen	0	0	0	0	0	0	0
Zwischensumme				-200	-200	-2.500	-2.500	-2.500	-2.500	-2.500
521007	52100000	3311000	Verwaltungsgebühren	-500	-500	-500	-500	-500	0	0
521007	52100000	3461000	Sonstige privatrechtliche Leistungsentgelte	0	0	0	0	0	0	0
521007	52100000	3561000	Bußgelder	-5.000	-5.000	-9.000	-9.000	-9.000	-9.000	-9.000
521007	52100000	4271000	Besondere Verwaltungs- und Betriebsaufwendungen	0	0	0	0	0	0	0
Zwischensumme				-5.500	-5.500	-9.500	-9.500	-9.500	-9.000	-9.000
521008	52100000	3140000	Zuweisungen für laufende Zwecke vom Bund	-1.600	-1.600	-2.500	-2.500	-2.500	-2.500	-2.500
521008	52100000	3311000	Verwaltungsgebühren	0	0	0	0	0	0	0
521008	52100000	3461000	Sonstige privatrechtliche Leistungsentgelte	0	0	0	0	0	0	0
521008	52100000	4271000	Besondere Verwaltungs- und Betriebsaufwendungen	0	0	0	0	0	0	0

Haushaltsplan 2026/2027 des Gemeindeverwaltungsverband Gullen

Kostenstelle	Kostenträger	Sachkonto Nr.	Sachkonto Bezeichnung	HH-Ansatz 2024	HH-Ansatz 2025	HH-Ansatz 2026	HH-Ansatz 2027	HH-Ansatz 2028	HH-Ansatz 2029	HH-Ansatz 2030
Zwischensumme				-1.600	-1.600	-2.500	-2.500	-2.500	-2.500	-2.500
523000	52300000	3311000	Verwaltungsgebühren	-100	-100	-100	-100	-100	0	0
523000	52300000	3461000	Sonstige privatrechtliche Leistungsentgelte	0	0	0	0	0	0	0
Zwischensumme				-100	-100	-100	-100	-100	0	0
552003	55200300	3311000	Verwaltungsgebühren	0	0	0	0	0	0	0
552003	55200300	4012000	Dienstaufwendungen Arbeitnehmer	6.800	7.100	0	0	0	0	0
552003	55200300	4022000	Beiträge zu Versorgungskassen Arbeitnehmer	600	700	0	0	0	0	0
552003	55200300	4032000	Beiträge zur gesetzl. SozialversicheruArbeitnehmer	1.500	1.500	0	0	0	0	0
Zwischensumme				8.900	9.300	0	0	0	0	0
554000	55400000	3141000	Zuweisungen für laufende Zwecke vom Land	-40.300	0	-20.000	0	0	0	0
554000	55400000	3482000	Erstattungen von Gemeinden und Gemeindeverbänden	-9.500	0	0	0	0	0	0
554000	55400000	4429100	Rechts- Prüfungs- und Beratungskosten	49.800	0	20.000	1.000	1.000	1.000	1.000
Zwischensumme				0	0	0	1.000	1.000	1.000	1.000
561007	56100700	3140000	Zuweisungen für laufende Zwecke vom Bund	-51.900	-61.100	-28.000	-56.000	-56.500	-57.000	-57.000
561007	56100700	3482000	Erstattungen von Gemeinden und Gemeindeverbänden	0	0	0	0	0	0	0
561007	56100700	4012000	Dienstaufwendungen Arbeitnehmer	84.700	98.400	67.500	102.000	103.390	104.821	104.821
561007	56100700	4022000	Beiträge zu Versorgungskassen Arbeitnehmer	7.900	9.200	6.200	9.100	9.585	10.086	10.086
561007	56100700	4032000	Beiträge zur gesetzl. SozialversicheruArbeitnehmer	18.100	21.000	15.600	23.400	23.449	23.500	23.500
561007	56100700	4222000	Erwerb v. geringw. Verm. Gegenst. sof. nicht spez	4.000	1.000	500	500	500	500	500
561007	56100700	4232000	Leasing	0	0	0	0	0	0	0
561007	56100700	4261100	Aus- und Fortbildung, Umschulung	1.500	1.000	1.000	1.000	1.000	1.000	1.000
561007	56100700	4271900	Sonstige Verwaltungs-u. Betriebsaufwendungen	0	0	24.000	24.000	24.000	24.000	24.000
561007	56100700	4272000	Aufwendungen für EDV	500	500	500	500	500	500	500
561007	56100700	4411000	Sonstige Personal- und Versorgungsaufwendungen	1.500	0	2.000	0	0	0	0
561007	56100700	4429100	Rechts- Prüfungs- und Beratungskosten	6.800	6.800	0	0	0	0	0
561007	56100700	4431100	Bücher und Zeitschriften	300	300	50	50	50	50	50
561007	56100700	4431200	Post- und Telekommunikation	1.000	1.000	100	100	100	100	100
561007	56100700	4431300	Dienstreisen	500	500	250	250	250	250	250
561007	56100700	4711000	AfA auf imm.Vermögensgegenstände u.Sachvermögen	0	0	0	0	0	0	0
Zwischensumme				74.900	78.600	89.700	104.900	106.324	107.807	107.807
611000	61100000	3182000	Allgemeine Umlagen v.Gemeinden u.Gemeindeverbänden	-473.100	-598.100	-628.010	-663.808	-687.814	-708093	-708093
611000	61100000	5019000	Sonstige außergewöhnliche Erträge	0	0	0	0			
Zwischensumme				-473.100	-598.100	-628.010	-663.808	-687.814	-708.093	-708.093
612000	61200000	3617000	Zinserträge von Kreditinstituten	-7.000	-1.000	-1.000	-1.000	-1.000	-1000	-1000
612000	61200000	4593000	Aufwand des Geldverkehrs	800	800	600	600	650	700	700
Zwischensumme				-6.200	-200	-400	-400	-350	-300	-300
Odentliches Ergebnis (Erträge - Aufwendungen)				119.500	0	0	0	0	0	0

Haushaltsplan 2026/2027 des Gemeindeverwaltungsverband Gullen



Gesamtergebnishaushalt einschließlich Finanzplanung

GVV Gullen

Nr.	Gesamtergebnishaushalt Ertrags- und Aufwandsarten	Ergebnis 2024	Ansatz 2025	Ansatz 2026	Ansatz 2027	Plan 2028	Plan 2029 Plan 2030
		EUR					
		1	2	3	4	5	6
1	Steuern und ähnliche Abgaben	0,00	0	0	0	0	0
2	Zuweisungen und Zuwendungen, Umlagen	619.056,26	768.800	730.510	774.308	799.314	820.593 820.593
3	Aufgelöste Investitionszuwendungen und -beiträge	6.958,56	0	8.206	8.869	8.636	10.290 10.290
4	Sonstige Transfererträge	0,00	0	0	0	0	0
5	Entgelte für öffentliche Leistungen oder Einrichtungen	219.096,23	152.800	178.100	178.100	178.100	177.500 177.500
6	Sonstige privatrechtliche Leistungsentgelte	295,00	100	250	250	250	250 250
7	Kostenerstattungen und Kostenumlagen	10.346,41	15.000	14.060	14.160	14.260	18.110 18.110
8	Zinsen und ähnliche Erträge	28.911,46	1.000	1.000	1.000	1.000	1.000 1.000
9	Aktivierete Eigenleistungen und Bestandsveränderungen	0,00	0	0	0	0	0
10	Sonstige ordentliche Erträge	10.058,35	5.200	11.000	11.000	11.000	11.000 11.000
11	Ordentliche Erträge (Summe aus Nummern 1 bis 10)	894.722,27	942.900	943.126	987.687	1.012.560	1.038.743 1.038.743
12	Personalaufwendungen	-702.615,04	-792.800	-736.570	-800.518	-821.674	-844.598 -844.598
13	Versorgungsaufwendungen	0,00	0	0	0	0	0
14	Aufwendungen für Sach- und Dienstleistungen	-107.911,76	-81.400	-126.450	-126.330	-128.710	-128.920 -128.920
15	Abschreibungen	-18.839,61	-7.500	-8.206	-8.869	-8.636	-10.290 -10.290
16	Zinsen und ähnliche Aufwendungen	-600,38	-800	-600	-600	-650	-700 -700
17	Transferaufwendungen	-20,66	-100	-50	-50	-50	-50 -50
4313000	Zuweisungen an Zweckverbände	-20,66	-100	-50	-50	-50	-50 -50
18	Sonstige ordentliche Aufwendungen	-64.734,82	-60.300	-71.250	-51.320	-52.840	-54.185 -54.185
19	Ordentliche Aufwendungen (Summe aus Nummern 12 bis 18)	-894.722,27	-942.900	-943.126	-987.687	-1.012.560	-1.038.743 -1.038.743
20	Veranschlagtes ordentliches Ergebnis (Saldo aus Nummern 11 und 19)	0,00	0	0	0	0	0 0
21	Außerordentliche Erträge	0,00	0	0	0	0	0
22	Außerordentliche Aufwendungen	0,00	0	0	0	0	0
23	Veranschlagtes Sonderergebnis (Saldo aus Nummern 21 und 22)	0,00	0	0	0	0	0 0
24	Veranschlagtes Gesamtergebnis (Summe aus Nummern 20 und 23)	0,00	0	0	0	0	0 0
	nachrichtlich: Behandlung von Überschüssen und Fehlbeträgen:						
25	Abdeckung von Fehlbeträgen aus Vorjahren	0,00	0	0	0	0	0
26	Zuführung zur Rücklage aus Überschüssen des ordentlichen Ergebnisses	0,00	0	0	0	0	0
27	Minderung des Basiskapitals nach Artikel 13 Abs. 6 des Gesetzes zur Reform des Gemeindehaushaltsrechts	0,00	0	0	0	0	0
28	Entnahme aus der Rücklage aus Überschüssen des ordentlichen Ergebnisses	0,00	0	0	0	0	0
29	Verwendung des Überschusses des Sonderergebnisses zum Ausgleich des ordentlichen Ergebnisses	0,00	0	0	0	0	0
30	Zuführung zur Rücklage aus Überschüssen des Sonderergebnisses	0,00	0	0	0	0	0

Haushaltsplan 2026/2027 des Gemeindeverwaltungsverband Gullen



Gesamtergebnishaushalt einschließlich Finanzplanung

GVV Gullen

Nr.	Gesamtergebnishaushalt Ertrags- und Aufwandsarten	Ergebnis 2024	Ansatz 2025	Ansatz 2026	Ansatz 2027	Plan 2028	Plan 2029 Plan 2030
		EUR					
		1	2	3	4	5	6
31	Verrechnung eines Fehlbetrags beim Sonderergebnis mit der Rücklage aus Überschüssen des Sonderergebnisses	0,00	0	0	0	0	0
32	Verrechnung eines Fehlbetrags beim ordentlichen Ergebnis mit der Rücklage aus Überschüssen des Sonderergebnisses	0,00	0	0	0	0	0
33	Fehlbetragsvortrag auf das ordentliche Ergebnis folgender Haushaltsjahre	0,00	0	0	0	0	0
34	Verrechnung eines Fehlbetrags beim ordentlichen Ergebnis mit dem Basiskapital	0,00	0	0	0	0	0
35	Verrechnung eines Fehlbetrags beim Sonderergebnis mit dem Basiskapital	0,00	0	0	0	0	0

Haushaltsplan 2026/2027 des Gemeindeverwaltungsverband Gullen



Gesamtfinanzhaushalt einschließlich Finanzplanung

GVV Gullen

Nr.	Bezeichnung	Ergebnis 2024	Ansatz 2025	Ansatz 2026	Ansatz 2027	VE 2026	VE 2027	Plan 2028	Plan 2029	Plan 2030
EUR										
		1	2	3	4	5	6	7	8	9
1	Steuern und ähnliche Abgaben	0,00	0	0	0	0	0	0	0	0
2	Zuweisungen und Zuwendungen und allgemeine Umlagen	477.056,54	768.800	730.510	774.308	0	0	799.314	820.593	820.593
3	Sonstige Transfereinzahlungen	0,00	0	0	0	0	0	0	0	0
4	Entgelte für öffentliche Leistungen oder Einrichtungen	214.526,28	152.800	178.100	178.100	0	0	178.100	177.500	177.500
5	Sonstige privatrechtliche Leistungsentgelte	295,00	100	250	250	0	0	250	250	250
6	Kostenerstattungen und Kostenumlagen	14.236,53	15.000	14.060	14.160	0	0	14.260	18.110	18.110
7	Zinsen und ähnliche Einzahlungen	28.911,46	1.000	1.000	1.000	0	0	1.000	1.000	1.000
8	Sonstige haushaltswirksame Einzahlungen	11.672,65	5.200	11.000	11.000	0	0	11.000	11.000	11.000
9	Einzahlungen aus laufender Verwaltungstätigkeit (Summe aus Nummern 1 bis 8, ohne außerordentliche zahlungswirksame Erträge aus Vermögensveräußerung)	746.698,46	942.900	934.920	978.818	0	0	1.003.924	1.028.453	1.028.453
10	Personalauszahlungen	-701.652,22	-792.800	-736.570	-800.518	0	0	-821.674	-844.598	-844.598
11	Versorgungsauszahlungen	0,00	0	0	0	0	0	0	0	0
12	Auszahlungen für Sach- und Dienstleistungen	-113.214,24	-81.400	-126.450	-126.330	0	0	-128.710	-128.920	-128.920
13	Zinsen und ähnliche Auszahlungen	-600,38	-800	-600	-600	0	0	-650	-700	-700
14	Transferauszahlungen (ohne Investitionszuschüsse)	-21,92	-100	-50	-50	0	0	-50	-50	-50
15	Sonstige haushaltswirksame Auszahlung	-76.286,07	-60.300	-71.250	-51.320	0	0	-52.840	-54.185	-54.185
16	Auszahlungen aus laufender Verwaltungstätigkeit (Summe aus Nummern 10 bis 15)	-891.774,83	-935.400	-934.920	-978.818	0	0	-1.003.924	-1.028.453	-1.028.453
17	Zahlungsmittelüberschuss/-bedarf des Ergebnishaushalts (Saldo aus Nummern 9 und 16)	-145.076,37	7.500	0	0	0	0	0	0	0
18	Einzahlungen aus Investitionszuwendungen	0,00	0	6.000	6.350	0	0	6.700	7.050	7.050
19	Einzahlungen aus Investitionsbeiträgen und ähnlichen Entgelten für Investitionstätigkeit	0,00	0	0	0	0	0	0	0	0
20	Einzahlungen aus der Veräußerung von Sachvermögen	0,00	0	0	0	0	0	0	0	0
21	Einzahlungen aus der Veräußerung von Finanzvermögen	0,00	0	0	0	0	0	0	0	0
22	Einzahlungen für sonstige Investitionstätigkeiten	0,00	0	0	0	0	0	0	0	0
23	Einzahlungen aus Investitionstätigkeit (Summe aus Nummern 18 bis 22)	0,00	0	6.000	6.350	0	0	6.700	7.050	7.050
24	Auszahlungen für den Erwerb von Grundstücken und Gebäuden	0,00	0	0	0	0	0	0	0	0
25	Auszahlungen für Baumaßnahmen	0,00	0	0	0	0	0	0	0	0
26	Auszahlungen für den Erwerb von beweglichem Sachvermögen	-5.416,18	0	-6.000	-6.350	0	0	-6.700	-7.050	-7.050
27	Auszahlungen für den Erwerb von Finanzvermögen	0,00	0	0	0	0	0	0	0	0
28	Auszahlungen für Investitionsförderungsmaßnahmen	0,00	0	0	0	0	0	0	0	0
29	Auszahlungen für den Erwerb von immateriellen Vermögensgegenständen	0,00	0	0	0	0	0	0	0	0
30	Auszahlungen aus Investitionstätigkeit (Summe aus Nummern 24 bis 29)	-5.416,18	0	-6.000	-6.350	0	0	-6.700	-7.050	-7.050
31	Veranschlagter Finanzierungsmittelüberschuss/-bedarf aus Investitionstätigkeit (Saldo aus Nummern 23 u. 30)	-5.416,18	0	0	0	0	0	0	0	0
32	Veranschlagter Finanzierungsmittelüberschuss /-bedarf (Saldo aus Nummern 17 und 31)	-150.492,55	7.500	0	0	0	0	0	0	0

Haushaltsplan 2026/2027 des Gemeindeverwaltungsverband Gullen



Gesamtfinanzhaushalt einschließlich Finanzplanung

GVV Gullen

Nr.	Bezeichnung	Ergebnis 2024	Ansatz 2025	Ansatz 2026	Ansatz 2027	VE 2026	VE 2027	Plan 2028	Plan 2029	Plan 2030
		EUR								
		1	2	3	4	5	6	7	8	9
33	Einzahlungen aus der Aufnahme von Krediten und wirtschaftlich vergleichbaren Vorgängen für Investitionen	0,00	0	0	0	0	0	0	0	0
34	Auszahlungen für Tilgung von Krediten und wirtschaftlich vergleichbaren Vorgängen für Investitionen	0,00	0	0	0	0	0	0	0	0
35	Veranschlagt Finanz.mittelübersch./-bedarf aus Finanzierungstätigkeit (Saldo aus Nummern 33 und 34)	0,00	0	0	0	0	0	0	0	0
36	Veranschlagte Änderung des Finanzlerungsmittelbestands zum Ende des Haushaltsjahres (Saldo aus Nummern 32 und 35)	-150.492,55	7.500	0	0	0	0	0	0	0
	nachrichtlich:									
37	den voraussichtlichen Bestand an liquiden Eigenmitteln zum Jahresbeginn	888.902,57	710.631	718.131	718.131	0	0	718.131	718.131	718.131
38	den voraussichtlichen Bestand an inneren Darlehen zum Jahresbeginn	0,00	0	0	0	---	---	---	---	---

Haushaltsplan 2026/2027 des Gemeindeverwaltungsverband Gullen





Voraussichtliche Entwicklung der Liquidität


GVV Gullen

Nr.		Einzahlungs- und Auszahlungsarten	Finanz-HH 2025	Finanz-HH 2026	Finanzplan 2027	Finanzplan 2028	Finanzplan 2029	Finanzplan 2030
			EUR					
			1	2	3	4	5	6
1		Zahlungsmittelbestand zum Jahresbeginn	710.631	---	---	---	---	---
2A	+	Sonstige Einlagen aus Kassenmitteln zum Jahresbeginn	0	---	---	---	---	---
2B	+	Investmentzertifikate, Kapitalmarktpapiere, Geldmarktpapiere und sonstige Wertpapiere	0	---	---	---	---	---
2C	+	Forderungen aus Liquiditätsbeziehungen zu verbundenen Unternehmen, Beteiligungen und Sondervermögen	0	---	---	---	---	---
3A	-	Bestand an Kassenkrediten zum Jahresbeginn	0	---	---	---	---	---
3B	-	Verbindlichkeiten aus Liquiditätsbeziehungen zu verbundenen Unternehmen, Beteiligungen und Sondervermögen	0	---	---	---	---	---
4	=	liquide Eigenmittel zum Jahresbeginn	710.631	---	---	---	---	---
5	-	Auszahlungen aufgrund von übertragenen Ermächtigungen der Vorvorjahre	0	---	---	---	---	---
6	+	Einzahlungen aus nicht in Anspruch genommenen Kreditermächtigungen für Investitionen und Investitionsfördermaßnahmen aus Vorvorjahr	0	---	---	---	---	---
7	+	Einzahlungen aus übertrag. Ermächtigungen für Inv.-Zuwendungen, - Beiträge und ähnl. Entg. für Inv.-Tätigkeit aus Vorvorjahren (§21 Abs.1, §3 Nr.18, 19 GemHVO)	0	---	---	---	---	---
8	+/-	veranschlagte Änderung des Finanzierungsmittelbestands (§3 Nr. 36 GemHVO)	7.500	0	0	0	0	0
9		voraussichtliche liquide Eigenmittel zum Jahresende	718.131	718.131	718.131	718.131	718.131	718.131
10	-	davon: für zweckgebundene Rücklagen gebunden	0	0	0	0	0	0
11	-	für sonstige bestimmte Zwecke gebunden	0	0	0	0	0	0
12	=	vorauss. liquide Eigenmittel zum Jahresende ohne gebundene Mittel	718.131	718.131	718.131	718.131	718.131	718.131
13		nachrichtlich: voraussichtliche Mindestliquidität (§22 Abs. 2 GemHVO)	19.050,66	19.109,34	18.992,8	18.994,26	19.451,08	20.074,64

Haushaltsquerschnitt Ergebnishaushalt (1. Doppelhaushaltsjahr)												
GEMEINDE VERWALTUNGS VERBAND Gullen												
Produktbereich	Produktgruppe	Bezeichnung	1	2	3	4	5	6	7	8	9	10
			Erträge aus Nutzungsentg., Zuwendungen, Umlagen, priv. Leistungsentg., Kostenerstatt., Kostenuml.	Sonstige Erträge	Personalaufwendungen	Aufwendungen für Sach- und Dienstleistungen	Transferaufwendungen	Sonstige Aufwendungen	Erträge aus internen Leistungen	Aufwendungen für interne Leistungen	kalkulatorische Kosten	Nettoressourcenbedarf / -überschuss
EUR												
11		Innere Verwaltung	15.166	2.000	-228.470	-74.950	-50	-48.591	0	0	0	10
12		Sicherheit und Ordnung	1.000	0	-19.200	-200	0	-540	0	0	0	-334.895
31		Soziale Hilfen	52.000	0	-91.100	-1.000	0	-1.550	0	0	0	-18.940
51		Räumliche Planung und Entwicklung	0	0	-19.100	-100	0	-525	0	0	0	-41.650
52		Bauen und Wohnen	186.950	9.000	-289.400	-24.200	0	-5.850	0	0	0	-19.725
55		Natur- und Landschaftspflege, Friedhofswesen	20.000	0	0	0	0	-20.000	0	0	0	-123.500
56		Umweltschutz	28.000	0	-89.300	-26.000	0	-2.400	0	0	0	-89.700
61		Allgemeine Finanzwirtschaft	628.010	1.000	0	0	0	-600	0	0	0	628.410
	61.10	Steuern, allgemeine Zuweisungen, allgemeine Umlagen	628.010	0	0	0	0	0	0	0	0	628.010
	61.20	Sonstige allgemeine Finanzwirtschaft	0	1.000	0	0	0	-600	0	0	0	400
		Summe	931.126	12.000	-736.670	-126.450	-50	-80.056	0	0	0	0

 Haushaltsquerschnitt Finanzhaushalt (1. Doppelhaushaltsjahr) GVV Gullen GEMEINDE VERWALTUNGS VERBAND									
Teilhaushalt	Bezeichnung	1 anteiliger Zahlungsmittel- überschuss/- bedarf aus lfd. Verwaltungs- tätigkeit	2 Einzahlungen aus Investitions- tätigkeit	3 Auszahlungen aus Investitions- tätigkeit	4 anteiliger veranschlagter Finanzierungs- mittelüber- schuss- / bedarf	5 Einzahlungen aus Finanzierungs- tätigkeit	6 Auszahlungen aus Finanzierungs- tätigkeit	7 anteiliger veranschlagter Finanzierungs- mittelüber- schuss- / bedarf	8 Verpflichtungs- ermäch- tigungen
EUR									
1	Innere Verwaltung	-334.895	6.000	-6.000	-334.895	0	0	-334.895	0
2	Sicherheit und Ordnung	-18.940	0	0	-18.940	0	0	-18.940	0
3	Schulen	0	0	0	0	0	0	0	0
4	Sport, Kultur und Soziales	-41.650	0	0	-41.650	0	0	-41.650	0
5	Bauen und Umwelt	-232.925	0	0	-232.925	0	0	-232.925	0
6	Wirtschaft und Tourismus	0	0	0	0	0	0	0	0
7	Allgemeine Finanzwirtschaft	628.410	0	0	628.410	0	0	628.410	0
	Summe	0	6.000	-6.000	0	0	0	0	0

 Haushaltsquerschnitt Ergebnishaushalt (2. Doppelhaushaltsjahr) GVV Gullen												
Produkt- bereich	Produkt- gruppe	Bezeichnung	1	2	3	4	5	6	7	8	9	10
			Erträge aus Nutzungsentg., Zuwendungen, Umlagen, priv. Leistungsentg., Kostenerstatt., Kostenuml.	Sonstige Erträge	Personal- aufwendungen	Aufwendungen für Sach- und Dienst- leistungen	Transfer- aufwendungen	Sonstige Aufwendungen	Erträge aus internen Leistungen	Aufwendungen für interne Leistungen	kalkulatorische Kosten	Netto- ressourcen- bedarf / - überschuss
			EUR									
11		Innere Verwaltung	15.929	2.000	-239.644	-74.470	-50	-50.624	0	0	0	-346.859
12		Sicherheit und Ordnung	1.000	0	-21.068	-200	0	-565	0	0	0	-20.833
31		Soziale Hilfen	52.000	0	-92.968	-1.010	0	-1.375	0	0	0	-43.353
51		Räumliche Planung und Entwicklung	0	0	-20.968	-100	0	-525	0	0	0	-21.593
52		Bauen und Wohnen	186.950	9.000	-291.370	-24.550	0	-5.700	0	0	0	-125.670
55		Natur- und Landschaftspflege, Friedhofswesen	0	0	0	0	0	-1.000	0	0	0	-1.000
56		Umweltschutz	56.000	0	-134.500	-26.000	0	-400	0	0	0	-104.900
61		Allgemeine Finanzwirtschaft	663.808	1.000	0	0	0	-600	0	0	0	664.208
	61.10	Steuern, allgemeine Zuweisungen, allgemeine Umlagen	663.808	0	0	0	0	0	0	0	0	663.808
	61.20	Sonstige allgemeine Finanzwirtschaft	0	1.000	0	0	0	-600	0	0	0	400
		Summe	975.687	12.000	-800.518	-126.330	-50	-60.789	0	0	0	0

 Haushaltsquerschnitt Finanzhaushalt (2. Doppelhaushaltsjahr) GEMEINDE VERWALTUNGS VERBAND GVV Gullen										
Teilhaushalt	Bezeichnung	1	2	3	4	5	6	7	Verpflichtungs-ermäch-tigungen	
		anteiliger Zahlungsmittelzu-berschuss/-bedarf aus lfd. Verwaltungs-tätigkeit	Einzahlungen aus Investitions-tätigkeit	Auszahlungen aus Investitions-tätigkeit	anteiliger veranschlagter Finanzierungsmi-telüber-schuss- / bedarf	Einzahlungen aus Finanzierungstätigkeit	Auszahlungen aus Finanzierungstätigkeit	anteiliger veranschlagter Finanzierungsmi-telüber-schuss- / bedarf		
		EUR								
1	Innere Verwaltung	-346.859	6.350	-6.350	-346.859	0	0	-346.859	0	
2	Sicherheit und Ordnung	-20.833	0	0	-20.833	0	0	-20.833	0	
3	Schulen	0	0	0	0	0	0	0	0	
4	Sport, Kultur und Soziales	-43.353	0	0	-43.353	0	0	-43.353	0	
5	Bauen und Umwelt	-253.163	0	0	-253.163	0	0	-253.163	0	
6	Wirtschaft und Tourismus	0	0	0	0	0	0	0	0	
7	Allgemeine Finanzwirtschaft	664.208	0	0	664.208	0	0	664.208	0	
	Summe	0	6.350	-6.350	0	0	0	0	0	

Haushaltsplan 2026/2027 des Gemeindeverwaltungsverband Gullen



Teilergebnishaushalt einschließlich Finanzplanung
Teilhaushalt 1 Innere Verwaltung

GVV Gullen

Nr.	Teilergebnishaushalt Ertrags- und Aufwandsarten	Ergebnis 2024	Ansatz 2025	Ansatz 2026	Ansatz 2027	Plan 2028	Plan 2029 Plan 2030
		EUR					
		1	2	3	4	5	6
1	Steuern und ähnliche Abgaben	0,00	0	0	0	0	0
2	Zuweisungen und Zuwendungen, Umlagen	0,00	0	0	0	0	0
3	Aufgelöste Investitionszuwendungen und -beiträge	6.958,56	0	8.206	8.869	8.636	10.290 10.290
4	Sonstige Transfererträge	0,00	0	0	0	0	0
5	Entgelte für öffentliche Leistungen oder Einrichtungen	0,00	0	0	0	0	0
6	Sonstige privatrechtliche Leistungsentgelte	295,00	100	250	250	250	250 250
7	Kostenerstattungen und Kostenumlagen	4.828,53	5.000	6.710	6.810	6.910	7.010 7.010
8	Zinsen und ähnliche Erträge	0,00	0	0	0	0	0
9	Aktivierete Eigenleistungen und Bestandveränderungen	0,00	0	0	0	0	0
10	Sonstige ordentliche Erträge	958,00	200	2.000	2.000	2.000	2.000 2.000
11	Anteilige ordentliche Erträge (Summe aus Nummern 1 bis 10)	13.040,09	5.300	17.166	17.929	17.796	19.550 19.550
12	Personalaufwendungen	-209.961,91	-212.400	-228.470	-239.644	-251.085	-263.997 -263.997
13	Versorgungsaufwendungen	0,00	0	0	0	0	0
14	Aufwendungen für Sach- und Dienstleistungen	-66.450,88	-58.900	-74.950	-74.470	-76.490	-76.340 -76.340
15	Abschreibungen	-6.958,56	-7.500	-8.206	-8.869	-8.636	-10.290 -10.290
16	Zinsen und ähnliche Aufwendungen	-36,03	0	0	0	0	0
17	Transferaufwendungen	-20,66	-100	-50	-50	-50	-50 -50
18	Sonstige ordentliche Aufwendungen	-47.450,06	-42.800	-40.385	-41.755	-43.125	-44.395 -44.395
19	Anteilige ordentliche Aufwendungen (Summe aus Nummern 12 bis 18)	-330.878,10	-321.700	-352.061	-364.788	-379.386	-395.072 -395.072
20	Anteiliges veranschlagtes ordentliches Ergebnis (Summe aus Nummern 11 und 19)	-317.838,01	-316.400	-334.895	-346.859	-361.590	-375.522 -375.522
21	Erträge aus internen Leistungen	0,00	0	0	0	0	0
22	Aufwendungen für interne Leistungen	0,00	0	0	0	0	0
23	kalkulatorische Kosten	0,00	0	0	0	0	0
24	Veranschlagtes kalkulatorisches Ergebnis (Saldo aus Nummern 21 bis 23)	0,00	0	0	0	0	0 0
25	Veranschlagter Nettoressourcenbedarf/-überschuss (Summe aus Nummer 20 und 24)	-317.838,01	-316.400	-334.895	-346.859	-361.590	-375.522 -375.522

Haushaltsplan 2026/2027 des Gemeindeverwaltungsverband Gullen



Teilfinanzhaushalt einschließlich Finanzplanung
Teilhaushalt 1 Innere Verwaltung

GVV Gullen

Nr.	Teilfinanzhaushalt Einzahlungs- und Auszahlungsarten	Ergebnis 2024	Ansatz 2025	Ansatz 2026	Ansatz 2027	VE 2026	VE 2027	Plan 2028	Plan 2029 Plan 2030
EUR									
		1	2	3	4	5	6	7	8
1	Summe der Einzahlungen aus laufender Verwaltungstätigkeit (ohne außerordentliche zahlungswirksame Erträge aus Vermögensveräußerung)	4.315,32	5.300	8.960	9.060	0	0	9.160	9.260 9.260
2	Summe der Auszahlungen aus laufender Verwaltungstätigkeit	-329.437,56	-314.200	-343.855	-355.919	0	0	-370.750	-384.782 -384.782
3	Anteiliger Zahlungsmittelüberschuss/-bedarf des Ergebnishaushalts (Saldo aus Nummern 1 und 2)	-325.122,24	-308.900	-334.895	-346.859	0	0	-361.590	-375.522 -375.522
4	Einzahlungen aus Investitionszuwendungen	0,00	0	6.000	6.350	0	0	6.700	7.050 7.050
5	Einzahlungen aus Investitionsbeiträgen und ähnlichen Entgelten für Investitionstätigkeit	0,00	0	0	0	0	0	0	0 0
6	Einzahlungen aus der Veräußerung von Sachvermögen	0,00	0	0	0	0	0	0	0 0
7	Einzahlungen aus der Veräußerung von Finanzvermögen	0,00	0	0	0	0	0	0	0 0
8	Einzahlungen für sonstige Investitionstätigkeit	0,00	0	0	0	0	0	0	0 0
9	Einzahlungen aus Investitionstätigkeit (Summe aus Nummern 4 bis 8)	0,00	0	6.000	6.350	0	0	6.700	7.050 7.050
10	Auszahlungen für den Erwerb von Grundstücken und Gebäuden	0,00	0	0	0	0	0	0	0 0
11	Auszahlungen für Baumaßnahmen	0,00	0	0	0	0	0	0	0 0
12	Auszahlungen für den Erwerb von beweglichem Sachvermögen	-5.416,18	0	-6.000	-6.350	0	0	-6.700	-7.050 -7.050
13	Auszahlungen für den Erwerb von Finanzvermögen	0,00	0	0	0	0	0	0	0 0
14	Auszahlungen für Investitionsförderungsmaßnahmen	0,00	0	0	0	0	0	0	0 0
15	Auszahlungen für den Erwerb von immateriellen Vermögensgegenständen	0,00	0	0	0	0	0	0	0 0
16	Auszahlungen aus Investitionstätigkeit (Summe aus Nummern 10 bis 15)	-5.416,18	0	-6.000	-6.350	0	0	-6.700	-7.050 -7.050
17	Anteiliger veranschlagter Finanzierungsmittelüberschuss/-bedarf aus Investitionstätigkeit (Saldo aus Nummern 9 und 16)	-5.416,18	0	0	0	0	0	0	0 0
18	Anteiliger veranschlagter Finanzierungsmittel-Saldo aus Nummern 3 und 17)	-330.538,42	-308.900	-334.895	-346.859	0	0	-361.590	-375.522 -375.522

Haushaltsplan 2026/2027 des Gemeindeverwaltungsverband Gullen



Teilergebnishaushalt einschließlich Finanzplanung
Kostenstelle 111000 Steuerung des Verbandes

GVV Gullen

Nr.	Teilergebnishaushalt Ertrags- und Aufwandsarten	Ergebnis 2024	Ansatz 2025	Ansatz 2026	Ansatz 2027	Plan 2028	Plan 2029 Plan 2030
		EUR					
		1	2	3	4	5	6
1	Steuern und ähnliche Abgaben	0,00	0	0	0	0	0
2	Zuweisungen und Zuwendungen, Umlagen	0,00	0	0	0	0	0
3	Aufgelöste Investitionszuwendungen und -beiträge	44,55	0	0	0	0	0
4	Sonstige Transfererträge	0,00	0	0	0	0	0
5	Entgelte für öffentliche Leistungen oder Einrichtungen	0,00	0	0	0	0	0
6	Sonstige privatrechtliche Leistungsentgelte	0,00	0	0	0	0	0
7	Kostenerstattungen und Kostenumlagen	0,00	0	0	0	0	0
8	Zinsen und ähnliche Erträge	0,00	0	0	0	0	0
9	Aktivierete Eigenleistungen und Bestandveränderungen	0,00	0	0	0	0	0
10	Sonstige ordentliche Erträge	0,00	0	0	0	0	0
11	Anteilige ordentliche Erträge (Summe aus Nummern 1 bis 10)	44,55	0	0	0	0	0
12	Personalaufwendungen	-59.069,50	-59.000	-62.290	-64.159	-66.084	-68.066
13	Versorgungsaufwendungen	0,00	0	0	0	0	0
14	Aufwendungen für Sach- und Dienstleistungen	-2.406,40	-2.800	-3.400	-3.020	-3.240	-3.460
15	Abschreibungen	-44,55	0	0	0	0	0
16	Zinsen und ähnliche Aufwendungen	0,00	0	0	0	0	0
17	Transferaufwendungen	0,00	0	0	0	0	0
18	Sonstige ordentliche Aufwendungen	-3.282,04	-4.800	-4.210	-4.330	-4.450	-4.470
19	Anteilige ordentliche Aufwendungen (Summe aus Nummern 12 bis 18)	-64.802,49	-66.600	-69.900	-71.509	-73.774	-75.996
20	Anteiliges veranschlagtes ordentliches Ergebnis (Summe aus Nummern 11 und 19)	-64.757,94	-66.600	-69.900	-71.509	-73.774	-75.996
21	Erträge aus internen Leistungen	0,00	0	0	0	0	0
22	Aufwendungen für interne Leistungen	0,00	0	0	0	0	0
23	kalkulatorische Kosten	0,00	0	0	0	0	0
24	Veranschlagtes kalkulatorisches Ergebnis (Saldo aus Nummern 21 bis 23)	0,00	0	0	0	0	0
25	Veranschlagter Nettoressourcenbedarf/-überschuss (Summe aus Nummer 20 und 24)	-64.757,94	-66.600	-69.900	-71.509	-73.774	-75.996

Haushaltsplan 2026/2027 des Gemeindeverwaltungsverband Gullen



Teilfinanzhaushalt einschließlich Finanzplanung
Kostenstelle 111000 Steuerung des Verbandes

GVV Gullen

Nr.	Teilfinanzhaushalt Einzahlungs- und Auszahlungsarten	Ergebnis 2024	Ansatz 2025	Ansatz 2026	Ansatz 2027	VE 2026	VE 2027	Plan 2028	Plan 2029 Plan 2030
EUR									
		1	2	3	4	5	6	7	8
1	Summe der Einzahlungen aus laufender Verwaltungstätigkeit (ohne außerordentliche zahlungswirksame Erträge aus Vermögensveräußerung)	0,00	0	0	0	0	0	0	0
2	Summe der Auszahlungen aus laufender Verwaltungstätigkeit	-64.621,44	-66.600	-69.900	-71.509	0	0	-73.774	-75.996 -75.996
3	Anteiliger Zahlungsmittelüberschuss/-bedarf des Ergebnishaushalts (Saldo aus Nummern 1 und 2)	-64.621,44	-66.600	-69.900	-71.509	0	0	-73.774	-75.996 -75.996
4	Einzahlungen aus Investitionszuwendungen	0,00	0	0	0	0	0	0	0
5	Einzahlungen aus Investitionsbeiträgen und ähnlichen Entgelten für Investitionstätigkeit	0,00	0	0	0	0	0	0	0
6	Einzahlungen aus der Veräußerung von Sachvermögen	0,00	0	0	0	0	0	0	0
7	Einzahlungen aus der Veräußerung von Finanzvermögen	0,00	0	0	0	0	0	0	0
8	Einzahlungen für sonstige Investitionstätigkeit	0,00	0	0	0	0	0	0	0
9	Einzahlungen aus Investitionstätigkeit (Summe aus Nummern 4 bis 8)	0,00	0	0	0	0	0	0	0 0
10	Auszahlungen für den Erwerb von Grundstücken und Gebäuden	0,00	0	0	0	0	0	0	0
11	Auszahlungen für Baumaßnahmen	0,00	0	0	0	0	0	0	0
12	Auszahlungen für den Erwerb von beweglichem Sachvermögen	0,00	0	0	0	0	0	0	0
13	Auszahlungen für den Erwerb von Finanzvermögen	0,00	0	0	0	0	0	0	0
14	Auszahlungen für Investitionsförderungsmaßnahmen	0,00	0	0	0	0	0	0	0
15	Auszahlungen für den Erwerb von immateriellen Vermögensgegenständen	0,00	0	0	0	0	0	0	0
16	Auszahlungen aus Investitionstätigkeit (Summe aus Nummern 10 bis 15)	0,00	0	0	0	0	0	0	0 0
17	Anteiliger veranschlagter Finanzierungsmittelüberschuss/-bedarf aus Investitionstätigkeit (Saldo aus Nummern 9 und 16)	0,00	0	0	0	0	0	0	0 0
18	Anteiliger veranschlagter Finanzierungsmittel-Saldo aus Nummern 3 und 17)	-64.621,44	-66.600	-69.900	-71.509	0	0	-73.774	-75.996 -75.996

Haushaltsplan 2026/2027 des Gemeindeverwaltungsverband Gullen

Teilergebnishaushalt einschließlich Finanzplanung
Kostenstelle 112000 Organisation der Verwaltung

GVV Gullen

Nr.	Teilergebnishaushalt Ertrags- und Aufwandsarten	Ergebnis 2024	Ansatz 2025	Ansatz 2026	Ansatz 2027	Plan 2028	Plan 2029 Plan 2030
		EUR					
		1	2	3	4	5	6
1	Steuern und ähnliche Abgaben	0,00	0	0	0	0	0
2	Zuweisungen und Zuwendungen, Umlagen	0,00	0	0	0	0	0
3	Aufgelöste Investitionszuwendungen und -beiträge	5.312,52	0	6.604	7.267	7.034	8.688 8.688
4	Sonstige Transfererträge	0,00	0	0	0	0	0
5	Entgelte für öffentliche Leistungen oder Einrichtungen	0,00	0	0	0	0	0
6	Sonstige privatrechtliche Leistungsentgelte	295,00	100	250	250	250	250 250
7	Kostenerstattungen und Kostenumlagen	4.331,60	4.500	6.200	6.300	6.400	6.500 6.500
8	Zinsen und ähnliche Erträge	0,00	0	0	0	0	0
9	Aktivierete Eigenleistungen und Bestandveränderungen	0,00	0	0	0	0	0
10	Sonstige ordentliche Erträge	0,00	0	0	0	0	0
11	Anteilige ordentliche Erträge (Summe aus Nummern 1 bis 10)	9.939,12	4.600	13.054	13.817	13.684	15.438 15.438
12	Personalaufwendungen	-65.076,41	-85.200	-76.200	-78.068	-79.993	-81.976 -81.976
13	Versorgungsaufwendungen	0,00	0	0	0	0	0
14	Aufwendungen für Sach- und Dienstleistungen	-53.298,70	-40.500	-51.600	-50.950	-52.200	-53.350 -53.350
15	Abschreibungen	-5.312,52	-5.900	-6.604	-7.267	-7.034	-8.688 -8.688
16	Zinsen und ähnliche Aufwendungen	0,00	0	0	0	0	0
17	Transferaufwendungen	-20,66	-100	-50	-50	-50	-50 -50
18	Sonstige ordentliche Aufwendungen	-25.541,61	-19.400	-18.475	-18.775	-19.075	-19.375 -19.375
19	Anteilige ordentliche Aufwendungen (Summe aus Nummern 12 bis 18)	-149.249,90	-151.100	-152.929	-155.110	-158.352	-163.439 -163.439
20	Anteiliges veranschlagtes ordentliches Ergebnis (Summe aus Nummern 11 und 19)	-139.310,78	-146.500	-139.875	-141.293	-144.668	-148.001 -148.001
21	Erträge aus internen Leistungen	0,00	0	0	0	0	0
22	Aufwendungen für interne Leistungen	0,00	0	0	0	0	0
23	kalkulatorische Kosten	0,00	0	0	0	0	0
24	Veranschlagtes kalkulatorisches Ergebnis (Saldo aus Nummern 21 bis 23)	0,00	0	0	0	0	0 0
25	Veranschlagter Nettoressourcenbedarf/-überschuss (Summe aus Nummer 20 und 24)	-139.310,78	-146.500	-139.875	-141.293	-144.668	-148.001 -148.001

Haushaltsplan 2026/2027 des Gemeindeverwaltungsverband Gullen



Teilfinanzhaushalt einschließlich Finanzplanung
Kostenstelle 112000 Organisation der Verwaltung

GVV Gullen

Nr.	Teilfinanzhaushalt Einzahlungs- und Auszahlungsarten	Ergebnis 2024	Ansatz 2025	Ansatz 2026	Ansatz 2027	VE 2026	VE 2027	Plan 2028	Plan 2029 Plan 2030
EUR									
		1	2	3	4	5	6	7	8
1	Summe der Einzahlungen aus laufender Verwaltungstätigkeit (ohne außerordentliche zahlungswirksame Erträge aus Vermögensveräußerung)	5.717,39	4.600	6.450	6.550	0	0	6.650	6.750 6.750
2	Summe der Auszahlungen aus laufender Verwaltungstätigkeit	-145.595,53	-145.200	-146.325	-147.843	0	0	-151.318	-154.751 -154.751
3	Anteiliger Zahlungsmittelüberschuss/-bedarf des Ergebnishaushalts (Saldo aus Nummern 1 und 2)	-139.878,14	-140.600	-139.875	-141.293	0	0	-144.668	-148.001 -148.001
4	Einzahlungen aus Investitionszuwendungen	0,00	0	6.000	6.350	0	0	6.700	7.050 7.050
5	Einzahlungen aus Investitionsbeiträgen und ähnlichen Entgelten für Investitionstätigkeit	0,00	0	0	0	0	0	0	0 0
6	Einzahlungen aus der Veräußerung von Sachvermögen	0,00	0	0	0	0	0	0	0 0
7	Einzahlungen aus der Veräußerung von Finanzvermögen	0,00	0	0	0	0	0	0	0 0
8	Einzahlungen für sonstige Investitionstätigkeit	0,00	0	0	0	0	0	0	0 0
9	Einzahlungen aus Investitionstätigkeit (Summe aus Nummern 4 bis 8)	0,00	0	6.000	6.350	0	0	6.700	7.050 7.050
10	Auszahlungen für den Erwerb von Grundstücken und Gebäuden	0,00	0	0	0	0	0	0	0 0
11	Auszahlungen für Baumaßnahmen	0,00	0	0	0	0	0	0	0 0
12	Auszahlungen für den Erwerb von beweglichem Sachvermögen	-5.416,18	0	-6.000	-6.350	0	0	-6.700	-7.050 -7.050
13	Auszahlungen für den Erwerb von Finanzvermögen	0,00	0	0	0	0	0	0	0 0
14	Auszahlungen für Investitionsförderungsmaßnahmen	0,00	0	0	0	0	0	0	0 0
15	Auszahlungen für den Erwerb von immateriellen Vermögensgegenständen	0,00	0	0	0	0	0	0	0 0
16	Auszahlungen aus Investitionstätigkeit (Summe aus Nummern 10 bis 15)	-5.416,18	0	-6.000	-6.350	0	0	-6.700	-7.050 -7.050
17	Anteiliger veranschlagter Finanzierungsmittelüberschuss/-bedarf aus Investitionstätigkeit (Saldo aus Nummern 9 und 16)	-5.416,18	0	0	0	0	0	0	0 0
18	Anteiliger veranschlagter Finanzierungsmittel-Saldo aus Nummern 3 und 17)	-145.294,32	-140.600	-139.875	-141.293	0	0	-144.668	-148.001 -148.001

Haushaltsplan 2026/2027 des Gemeindeverwaltungsverband Gullen



**Einzeldarstellung der Investitionsmaßnahmen
Kostenstelle 112000 Organisation der Verwaltung**

GVV Gullen

Investition 112000G001 Ausstattung EDV mehrere Arbeitsplätze

Nr.	Investitionsmaßnahmen Einzahlungs- und Auszahlungsarten	Gesamtang. z. Maßnahme -nachrichtl.-	Bisher finanziert	Ermächtigungs übertrag. aus Vorvorjahr	Ergebnis 2024 Ansatz 2025	Ansatz 2026	Ansatz 2027	VE 2026	VE 2027	Plan 2028	Plan 2029 Plan 2030
EUR											
		1	2	3	4	5	6	7	8	9	10
1	Einzahlungen aus Investitionszuwendungen	27.250	3.892,05	0	0,00 0,00	5.000	5.250	0	0	5.500	5.750 5.750
6	Summe der Einzahlungen aus Investitionstätigkeit (Summe aus Nummern 1 bis 5)	27.250	3.892,05	0	0,00 0,00	5.000	5.250	0	0	5.500	5.750 5.750
9	Auszahlungen für den Erwerb von beweglichem Sachvermögen	-33.250	-3.892,05	0	0,00 0,00	-5.000	-5.250	0	0	-5.500	-5.750 -5.750
13	Summe der Auszahlungen aus Investitionstätigkeit (Summe aus Nummern 7 bis 12)	-33.250	-3.892,05	0	0,00 0,00	-5.000	-5.250	0	0	-5.500	-5.750 -5.750
14	Saldo aus Investitionstätigkeit (Saldo aus Nummern 6 und 13)	-6.000	0,00	0	0,00 0,00	0	0	0	0	0	0 0
16	Gesamtkosten der Maßnahme (Summe aus Nummern 13 und 15)	-33.250	-3.892,05	0	0,00 0,00	-5.000	-5.250	0	0	-5.500	-5.750 -5.750

Investition 112000G002 Neue Website

Nr.	Investitionsmaßnahmen Einzahlungs- und Auszahlungsarten	Gesamtang. z. Maßnahme -nachrichtl.-	Bisher finanziert	Ermächtigungs übertrag. aus Vorvorjahr	Ergebnis 2024 Ansatz 2025	Ansatz 2026	Ansatz 2027	VE 2026	VE 2027	Plan 2028	Plan 2029 Plan 2030
EUR											
		1	2	3	4	5	6	7	8	9	10
1	Einzahlungen aus Investitionszuwendungen	0	12.673,50	0	0,00 0,00	0	0	0	0	0	0 0
6	Summe der Einzahlungen aus Investitionstätigkeit (Summe aus Nummern 1 bis 5)	0	12.673,50	0	0,00 0,00	0	0	0	0	0	0 0
12	Auszahlungen für den Erwerb von immateriellen Vermögensgegenständen	-12.000	-12.673,50	0	0,00 0,00	0	0	0	0	0	0 0
13	Summe der Auszahlungen aus Investitionstätigkeit (Summe aus Nummern 7 bis 12)	-12.000	-12.673,50	0	0,00 0,00	0	0	0	0	0	0 0
14	Saldo aus Investitionstätigkeit (Saldo aus Nummern 6 und 13)	-12.000	0,00	0	0,00 0,00	0	0	0	0	0	0 0
16	Gesamtkosten der Maßnahme (Summe aus Nummern 13 und 15)	-12.000	-12.673,50	0	0,00 0,00	0	0	0	0	0	0 0

Investition 112000G003 Neues Logo

Nr.	Investitionsmaßnahmen Einzahlungs- und Auszahlungsarten	Gesamtang. z. Maßnahme -nachrichtl.-	Bisher finanziert	Ermächtigungs übertrag. aus Vorvorjahr	Ergebnis 2024 Ansatz 2025	Ansatz 2026	Ansatz 2027	VE 2026	VE 2027	Plan 2028	Plan 2029 Plan 2030
EUR											
		1	2	3	4	5	6	7	8	9	10
1	Einzahlungen aus Investitionszuwendungen	0	7.140,00	0	0,00 0,00	0	0	0	0	0	0 0
6	Summe der Einzahlungen aus Investitionstätigkeit (Summe aus Nummern 1 bis 5)	0	7.140,00	0	0,00 0,00	0	0	0	0	0	0 0
12	Auszahlungen für den Erwerb von immateriellen Vermögensgegenständen	-8.000	-7.140,00	0	0,00 0,00	0	0	0	0	0	0 0
13	Summe der Auszahlungen aus Investitionstätigkeit (Summe aus Nummern 7 bis 12)	-8.000	-7.140,00	0	0,00 0,00	0	0	0	0	0	0 0
14	Saldo aus Investitionstätigkeit (Saldo aus Nummern 6 und 13)	-8.000	0,00	0	0,00 0,00	0	0	0	0	0	0 0
16	Gesamtkosten der Maßnahme (Summe aus Nummern 13 und 15)	-8.000	-7.140,00	0	0,00 0,00	0	0	0	0	0	0 0

Investition 112000G004 Büromöbel Hauptverwaltung

Haushaltsplan 2026/2027 des Gemeindeverwaltungsverband Gullen



**Einzeldarstellung der Investitionsmaßnahmen
Kostenstelle 112000 Organisation der Verwaltung**

GVV Gullen

Nr.	Investitionsmaßnahmen Einzahlungs- und Auszahlungsarten	Gesamtang. z. Maßnahme -nachrichtl.-	Bisher finanziert	Ermächtigungs übertrag. aus Vorvorjahr	Ergebnis 2024 Ansatz 2025	Ansatz 2026	Ansatz 2027	VE 2026	VE 2027	Plan 2028	Plan 2029 Plan 2030
EUR											
		1	2	3	4	5	6	7	8	9	10
1	Einzahlungen aus Investitionszuwendungen	0	3.403,10	0	0,00 0,00	0	0	0	0	0	0
6	Summe der Einzahlungen aus Investitionstätigkeit (Summe aus Nummern 1 bis 5)	0	3.403,10	0	0,00 0,00	0	0	0	0	0	0
9	Auszahlungen für den Erwerb von beweglichem Sachvermögen	-5.000	-3.403,10	0	0,00 0,00	0	0	0	0	0	0
13	Summe der Auszahlungen aus Investitionstätigkeit (Summe aus Nummern 7 bis 12)	-5.000	-3.403,10	0	0,00 0,00	0	0	0	0	0	0
14	Saldo aus Investitionstätigkeit (Saldo aus Nummern 6 und 13)	-5.000	0,00	0	0,00 0,00	0	0	0	0	0	0
16	Gesamtkosten der Maßnahme (Summe aus Nummern 13 und 15)	-5.000	-3.403,10	0	0,00 0,00	0	0	0	0	0	0

Investition 112000G005 Zentrale EDV-Einrichtungen

Nr.	Investitionsmaßnahmen Einzahlungs- und Auszahlungsarten	Gesamtang. z. Maßnahme -nachrichtl.-	Bisher finanziert	Ermächtigungs übertrag. aus Vorvorjahr	Ergebnis 2024 Ansatz 2025	Ansatz 2026	Ansatz 2027	VE 2026	VE 2027	Plan 2028	Plan 2029 Plan 2030
EUR											
		1	2	3	4	5	6	7	8	9	10
1	Einzahlungen aus Investitionszuwendungen	0	5.416,18	0	0,00 0,00	0	0	0	0	0	0
6	Summe der Einzahlungen aus Investitionstätigkeit (Summe aus Nummern 1 bis 5)	0	5.416,18	0	0,00 0,00	0	0	0	0	0	0
9	Auszahlungen für den Erwerb von beweglichem Sachvermögen	-7.800	-5.416,18	0	-5.416,18 0,00	0	0	0	0	0	0
13	Summe der Auszahlungen aus Investitionstätigkeit (Summe aus Nummern 7 bis 12)	-7.800	-5.416,18	0	-5.416,18 0,00	0	0	0	0	0	0
14	Saldo aus Investitionstätigkeit (Saldo aus Nummern 6 und 13)	-7.800	0,00	0	-5.416,18 0,00	0	0	0	0	0	0
16	Gesamtkosten der Maßnahme (Summe aus Nummern 13 und 15)	-7.800	-5.416,18	0	-5.416,18 0,00	0	0	0	0	0	0

Investition 112000G006 Ausstattungen und Geräte

Nr.	Investitionsmaßnahmen Einzahlungs- und Auszahlungsarten	Gesamtang. z. Maßnahme -nachrichtl.-	Bisher finanziert	Ermächtigungs übertrag. aus Vorvorjahr	Ergebnis 2024 Ansatz 2025	Ansatz 2026	Ansatz 2027	VE 2026	VE 2027	Plan 2028	Plan 2029 Plan 2030
EUR											
		1	2	3	4	5	6	7	8	9	10
1	Einzahlungen aus Investitionszuwendungen	5.900	0,00	0	0,00 0,00	1.000	1.100	0	0	1.200	1.300 1.300
6	Summe der Einzahlungen aus Investitionstätigkeit (Summe aus Nummern 1 bis 5)	5.900	0,00	0	0,00 0,00	1.000	1.100	0	0	1.200	1.300 1.300
9	Auszahlungen für den Erwerb von beweglichem Sachvermögen	-5.900	0,00	0	0,00 0,00	-1.000	-1.100	0	0	-1.200	-1.300 -1.300
13	Summe der Auszahlungen aus Investitionstätigkeit (Summe aus Nummern 7 bis 12)	-5.900	0,00	0	0,00 0,00	-1.000	-1.100	0	0	-1.200	-1.300 -1.300
16	Gesamtkosten der Maßnahme (Summe aus Nummern 13 und 15)	-5.900	0,00	0	0,00 0,00	-1.000	-1.100	0	0	-1.200	-1.300 -1.300

Haushaltsplan 2026/2027 des Gemeindeverwaltungsverband Gullen



Teilergebnishaushalt einschließlich Finanzplanung
Kostenstelle 112001 Personalwesen

GVV Gullen

Nr.	Teilergebnishaushalt Ertrags- und Aufwandsarten	Ergebnis 2024	Ansatz 2025	Ansatz 2026	Ansatz 2027	Plan 2028	Plan 2029 Plan 2030
		EUR					
		1	2	3	4	5	6
1	Steuern und ähnliche Abgaben	0,00	0	0	0	0	0
2	Zuweisungen und Zuwendungen, Umlagen	0,00	0	0	0	0	0
3	Aufgelöste Investitionszuwendungen und -beiträge	0,00	0	0	0	0	0
4	Sonstige Transfererträge	0,00	0	0	0	0	0
5	Entgelte für öffentliche Leistungen oder Einrichtungen	0,00	0	0	0	0	0
6	Sonstige privatrechtliche Leistungsentgelte	0,00	0	0	0	0	0
7	Kostenerstattungen und Kostenumlagen	0,00	0	0	0	0	0
8	Zinsen und ähnliche Erträge	0,00	0	0	0	0	0
9	Aktivierete Eigenleistungen und Bestandveränderungen	0,00	0	0	0	0	0
10	Sonstige ordentliche Erträge	0,00	0	0	0	0	0
11	Anteilige ordentliche Erträge (Summe aus Nummern 1 bis 10)	0,00	0	0	0	0	0
12	Personalaufwendungen	-81.330,29	-64.400	-85.600	-91.169	-96.835	-103.799
13	Versorgungsaufwendungen	0,00	0	0	0	0	0
14	Aufwendungen für Sach- und Dienstleistungen	-2.750,39	-4.200	-7.650	-7.750	-7.850	-5.880
15	Abschreibungen	0,00	0	0	0	0	0
16	Zinsen und ähnliche Aufwendungen	0,00	0	0	0	0	0
17	Transferaufwendungen	0,00	0	0	0	0	0
18	Sonstige ordentliche Aufwendungen	-178,50	-1.200	-1.200	-1.300	-1.400	-1.500
19	Anteilige ordentliche Aufwendungen (Summe aus Nummern 12 bis 18)	-84.259,18	-69.800	-94.450	-100.219	-106.085	-111.179
20	Anteiliges veranschlagtes ordentliches Ergebnis (Summe aus Nummern 11 und 19)	-84.259,18	-69.800	-94.450	-100.219	-106.085	-111.179
21	Erträge aus internen Leistungen	0,00	0	0	0	0	0
22	Aufwendungen für interne Leistungen	0,00	0	0	0	0	0
23	kalkulatorische Kosten	0,00	0	0	0	0	0
24	Veranschlagtes kalkulatorisches Ergebnis (Saldo aus Nummern 21 bis 23)	0,00	0	0	0	0	0
25	Veranschlagter Nettoressourcenbedarf/-überschuss (Summe aus Nummer 20 und 24)	-84.259,18	-69.800	-94.450	-100.219	-106.085	-111.179

Haushaltsplan 2026/2027 des Gemeindeverwaltungsverband Gullen



Teilfinanzhaushalt einschließlich Finanzplanung
Kostenstelle 112001 Personalwesen

GVV Gullen

Nr.	Teilfinanzhaushalt Einzahlungs- und Auszahlungsarten	Ergebnis 2024	Ansatz 2025	Ansatz 2026	Ansatz 2027	VE 2026	VE 2027	Plan 2028	Plan 2029 Plan 2030
EUR									
		1	2	3	4	5	6	7	8
1	Summe der Einzahlungen aus laufender Verwaltungstätigkeit (ohne außerordentliche zahlungswirksame Erträge aus Vermögensveräußerung)	0,00	0	0	0	0	0	0	0
2	Summe der Auszahlungen aus laufender Verwaltungstätigkeit	-83.217,35	-69.800	-94.450	-100.219	0	0	-106.085	-111.179 -111.179
3	Anteiliger Zahlungsmittelüberschuss/-bedarf des Ergebnishaushalts (Saldo aus Nummern 1 und 2)	-83.217,35	-69.800	-94.450	-100.219	0	0	-106.085	-111.179 -111.179
4	Einzahlungen aus Investitionszuwendungen	0,00	0	0	0	0	0	0	0
5	Einzahlungen aus Investitionsbeiträgen und ähnlichen Entgelten für Investitionstätigkeit	0,00	0	0	0	0	0	0	0
6	Einzahlungen aus der Veräußerung von Sachvermögen	0,00	0	0	0	0	0	0	0
7	Einzahlungen aus der Veräußerung von Finanzvermögen	0,00	0	0	0	0	0	0	0
8	Einzahlungen für sonstige Investitionstätigkeit	0,00	0	0	0	0	0	0	0
9	Einzahlungen aus Investitionstätigkeit (Summe aus Nummern 4 bis 8)	0,00	0	0	0	0	0	0	0 0
10	Auszahlungen für den Erwerb von Grundstücken und Gebäuden	0,00	0	0	0	0	0	0	0
11	Auszahlungen für Baumaßnahmen	0,00	0	0	0	0	0	0	0
12	Auszahlungen für den Erwerb von beweglichem Sachvermögen	0,00	0	0	0	0	0	0	0
13	Auszahlungen für den Erwerb von Finanzvermögen	0,00	0	0	0	0	0	0	0
14	Auszahlungen für Investitionsförderungsmaßnahmen	0,00	0	0	0	0	0	0	0
15	Auszahlungen für den Erwerb von immateriellen Vermögensgegenständen	0,00	0	0	0	0	0	0	0
16	Auszahlungen aus Investitionstätigkeit (Summe aus Nummern 10 bis 15)	0,00	0	0	0	0	0	0	0 0
17	Anteiliger veranschlagter Finanzierungsmittelüberschuss/-bedarf aus Investitionstätigkeit (Saldo aus Nummern 9 und 16)	0,00	0	0	0	0	0	0	0 0
18	Anteiliger veranschlagter Finanzierungsmittel-Saldo aus Nummern 3 und 17)	-83.217,35	-69.800	-94.450	-100.219	0	0	-106.085	-111.179 -111.179

Haushaltsplan 2026/2027 des Gemeindeverwaltungsverband Gullen



Teilergebnishaushalt einschließlich Finanzplanung
Kostenstelle 112402 Büroraum GVV Kaufstraße 11

GVV Gullen

Nr.	Teilergebnishaushalt Ertrags- und Aufwandsarten	Ergebnis 2024	Ansatz 2025	Ansatz 2026	Ansatz 2027	Plan 2028	Plan 2029 Plan 2030
		EUR					
		1	2	3	4	5	6
1	Steuern und ähnliche Abgaben	0,00	0	0	0	0	0
2	Zuweisungen und Zuwendungen, Umlagen	0,00	0	0	0	0	0
3	Aufgelöste Investitionszuwendungen und -beiträge	1.601,49	0	1.602	1.602	1.602	1.602 1.602
4	Sonstige Transfererträge	0,00	0	0	0	0	0
5	Entgelte für öffentliche Leistungen oder Einrichtungen	0,00	0	0	0	0	0
6	Sonstige privatrechtliche Leistungsentgelte	0,00	0	0	0	0	0
7	Kostenerstattungen und Kostenumlagen	496,93	500	510	510	510	510 510
8	Zinsen und ähnliche Erträge	0,00	0	0	0	0	0
9	Aktivierete Eigenleistungen und Bestandveränderungen	0,00	0	0	0	0	0
10	Sonstige ordentliche Erträge	0,00	0	0	0	0	0
11	Anteilige ordentliche Erträge (Summe aus Nummern 1 bis 10)	2.098,42	500	2.112	2.112	2.112	2.112 2.112
12	Personalaufwendungen	-4.485,71	-3.800	-4.380	-6.248	-8.173	-10.156 -10.156
13	Versorgungsaufwendungen	0,00	0	0	0	0	0
14	Aufwendungen für Sach- und Dienstleistungen	-7.995,39	-11.400	-12.300	-12.750	-13.200	-13.650 -13.650
15	Abschreibungen	-1.601,49	-1.600	-1.602	-1.602	-1.602	-1.602 -1.602
16	Zinsen und ähnliche Aufwendungen	0,00	0	0	0	0	0
17	Transferaufwendungen	0,00	0	0	0	0	0
18	Sonstige ordentliche Aufwendungen	-888,96	-900	-1.000	-1.100	-1.200	-1.300 -1.300
19	Anteilige ordentliche Aufwendungen (Summe aus Nummern 12 bis 18)	-14.971,55	-17.700	-19.282	-21.700	-24.175	-26.708 -26.708
20	Anteiliges veranschlagtes ordentliches Ergebnis (Summe aus Nummern 11 und 19)	-12.873,13	-17.200	-17.170	-19.588	-22.063	-24.596 -24.596
21	Erträge aus internen Leistungen	0,00	0	0	0	0	0
22	Aufwendungen für interne Leistungen	0,00	0	0	0	0	0
23	kalkulatorische Kosten	0,00	0	0	0	0	0
24	Veranschlagtes kalkulatorisches Ergebnis (Saldo aus Nummern 21 bis 23)	0,00	0	0	0	0	0 0
25	Veranschlagter Nettoressourcenbedarf/-überschuss (Summe aus Nummer 20 und 24)	-12.873,13	-17.200	-17.170	-19.588	-22.063	-24.596 -24.596

Haushaltsplan 2026/2027 des Gemeindeverwaltungsverband Gullen



Teilfinanzhaushalt einschließlich Finanzplanung
Kostenstelle 112402 Büroraum GVV Kaufstraße 11

GVV Gullen

Nr.	Teilfinanzhaushalt Einzahlungs- und Auszahlungsarten	Ergebnis 2024	Ansatz 2025	Ansatz 2026	Ansatz 2027	VE 2026	VE 2027	Plan 2028	Plan 2029 Plan 2030
EUR									
		1	2	3	4	5	6	7	8
1	Summe der Einzahlungen aus laufender Verwaltungstätigkeit (ohne außerordentliche zahlungswirksame Erträge aus Vermögensveräußerung)	496,93	500	510	510	0	0	510	510 510
2	Summe der Auszahlungen aus laufender Verwaltungstätigkeit	-16.164,62	-16.100	-17.680	-20.098	0	0	-22.573	-25.106 -25.106
3	Anteiliger Zahlungsmittelüberschuss/-bedarf des Ergebnishaushalts (Saldo aus Nummern 1 und 2)	-15.667,69	-15.600	-17.170	-19.588	0	0	-22.063	-24.596 -24.596
4	Einzahlungen aus Investitionszuwendungen	0,00	0	0	0	0	0	0	0 0
5	Einzahlungen aus Investitionsbeiträgen und ähnlichen Entgelten für Investitionstätigkeit	0,00	0	0	0	0	0	0	0 0
6	Einzahlungen aus der Veräußerung von Sachvermögen	0,00	0	0	0	0	0	0	0 0
7	Einzahlungen aus der Veräußerung von Finanzvermögen	0,00	0	0	0	0	0	0	0 0
8	Einzahlungen für sonstige Investitionstätigkeit	0,00	0	0	0	0	0	0	0 0
9	Einzahlungen aus Investitionstätigkeit (Summe aus Nummern 4 bis 8)	0,00	0	0	0	0	0	0	0 0
10	Auszahlungen für den Erwerb von Grundstücken und Gebäuden	0,00	0	0	0	0	0	0	0 0
11	Auszahlungen für Baumaßnahmen	0,00	0	0	0	0	0	0	0 0
12	Auszahlungen für den Erwerb von beweglichem Sachvermögen	0,00	0	0	0	0	0	0	0 0
13	Auszahlungen für den Erwerb von Finanzvermögen	0,00	0	0	0	0	0	0	0 0
14	Auszahlungen für Investitionsförderungsmaßnahmen	0,00	0	0	0	0	0	0	0 0
15	Auszahlungen für den Erwerb von immateriellen Vermögensgegenständen	0,00	0	0	0	0	0	0	0 0
16	Auszahlungen aus Investitionstätigkeit (Summe aus Nummern 10 bis 15)	0,00	0	0	0	0	0	0	0 0
17	Anteiliger veranschlagter Finanzierungsmittelüberschuss/-bedarf aus Investitionstätigkeit (Saldo aus Nummern 9 und 16)	0,00	0	0	0	0	0	0	0 0
18	Anteiliger veranschlagter Finanzierungsmittel-Saldo aus Nummern 3 und 17)	-15.667,69	-15.600	-17.170	-19.588	0	0	-22.063	-24.596 -24.596

Haushaltsplan 2026/2027 des Gemeindeverwaltungsverband Gullen



Einzeldarstellung der Investitionsmaßnahmen
Kostenstelle 112402 Büroraum GVV Kaufstraße 11

GVV Gullen

Investition 112402G001 E-Ladestation Parkplatz Verbandsgebäude

Nr.	Investitionsmaßnahmen Einzahlungs- und Auszahlungsarten	Gesamtang. z. Maßnahme- nachrichtl.-	Bisher finanziert	Ermächtigungs übertrag. aus Vorvorjahr	Ergebnis 2024 Ansatz 2025	Ansatz 2026	Ansatz 2027	VE 2026	VE 2027	Plan 2028	Plan 2029 Plan 2030
EUR											
		1	2	3	4	5	6	7	8	9	10
1	Einzahlungen aus Investitionszuwendungen	0	1.957,04	0	0,00 0,00	0	0	0	0	0	0
6	Summe der Einzahlungen aus Investitionstätigkeit (Summe aus Nummern 1 bis 5)	0	1.957,04	0	0,00 0,00	0	0	0	0	0	0 0
9	Auszahlungen für den Erwerb von beweglichem Sachvermögen	0	-1.957,04	0	0,00 0,00	0	0	0	0	0	0
13	Summe der Auszahlungen aus Investitionstätigkeit (Summe aus Nummern 7 bis 12)	0	-1.957,04	0	0,00 0,00	0	0	0	0	0	0 0
16	Gesamtkosten der Maßnahme (Summe aus Nummern 13 und 15)	0	-1.957,04	0	0,00 0,00	0	0	0	0	0	0 0

Haushaltsplan 2026/2027 des Gemeindeverwaltungsverband Gullen



**Teilergebnishaushalt einschließlich Finanzplanung
Kostenstelle 112200 Haushalts- und betriebswirtschaftliche Dienstleistungen**

GVV Gullen

Nr.	Teilergebnishaushalt Ertrags- und Aufwandsarten	Ergebnis 2024	Ansatz 2025	Ansatz 2026	Ansatz 2027	Plan 2028	Plan 2029 Plan 2030
		EUR					
		1	2	3	4	5	6
1	Steuern und ähnliche Abgaben	0,00	0	0	0	0	0
2	Zuweisungen und Zuwendungen, Umlagen	0,00	0	0	0	0	0
3	Aufgelöste Investitionszuwendungen und -beiträge	0,00	0	0	0	0	0
4	Sonstige Transfererträge	0,00	0	0	0	0	0
5	Entgelte für öffentliche Leistungen oder Einrichtungen	0,00	0	0	0	0	0
6	Sonstige privatrechtliche Leistungsentgelte	0,00	0	0	0	0	0
7	Kostenerstattungen und Kostenumlagen	0,00	0	0	0	0	0
8	Zinsen und ähnliche Erträge	0,00	0	0	0	0	0
9	Aktivierete Eigenleistungen und Bestandveränderungen	0,00	0	0	0	0	0
10	Sonstige ordentliche Erträge	958,00	200	2.000	2.000	2.000	2.000 2.000
11	Anteilige ordentliche Erträge (Summe aus Nummern 1 bis 10)	958,00	200	2.000	2.000	2.000	2.000 2.000
12	Personalaufwendungen	0,00	0	0	0	0	0
13	Versorgungsaufwendungen	0,00	0	0	0	0	0
14	Aufwendungen für Sach- und Dienstleistungen	0,00	0	0	0	0	0
15	Abschreibungen	0,00	0	0	0	0	0
16	Zinsen und ähnliche Aufwendungen	-36,03	0	0	0	0	0
17	Transferaufwendungen	0,00	0	0	0	0	0
18	Sonstige ordentliche Aufwendungen	-17.558,95	-16.500	-15.500	-16.250	-17.000	-17.750 -17.750
19	Anteilige ordentliche Aufwendungen (Summe aus Nummern 12 bis 18)	-17.594,98	-16.500	-15.500	-16.250	-17.000	-17.750 -17.750
20	Anteiliges veranschlagtes ordentliches Ergebnis (Summe aus Nummern 11 und 19)	-16.636,98	-16.300	-13.500	-14.250	-15.000	-15.750 -15.750
21	Erträge aus internen Leistungen	0,00	0	0	0	0	0
22	Aufwendungen für interne Leistungen	0,00	0	0	0	0	0
23	kalkulatorische Kosten	0,00	0	0	0	0	0
24	Veranschlagtes kalkulatorisches Ergebnis (Saldo aus Nummern 21 bis 23)	0,00	0	0	0	0	0 0
25	Veranschlagter Nettoressourcenbedarf/-überschuss (Summe aus Nummer 20 und 24)	-16.636,98	-16.300	-13.500	-14.250	-15.000	-15.750 -15.750

Haushaltsplan 2026/2027 des Gemeindeverwaltungsverband Gullen



Teilfinanzhaushalt einschließlich Finanzplanung
Kostenstelle 112200 Haushalts- und betriebswirtschaftliche Dienstleistungen

GVV Gullen

Nr.	Teilfinanzhaushalt Einzahlungs- und Auszahlungsarten	Ergebnis 2024	Ansatz 2025	Ansatz 2026	Ansatz 2027	VE 2026	VE 2027	Plan 2028	Plan 2029 Plan 2030
EUR									
		1	2	3	4	5	6	7	8
1	Summe der Einzahlungen aus laufender Verwaltungstätigkeit (ohne außerordentliche zahlungswirksame Erträge aus Vermögensveräußerung)	1.101,00	200	2.000	2.000	0	0	2.000	2.000 2.000
2	Summe der Auszahlungen aus laufender Verwaltungstätigkeit	-19.838,62	-16.500	-15.500	-16.250	0	0	-17.000	-17.750 -17.750
3	Anteiliger Zahlungsmittelüberschuss/-bedarf des Ergebnishaushalts (Saldo aus Nummern 1 und 2)	-18.737,62	-16.300	-13.500	-14.250	0	0	-15.000	-15.750 -15.750
4	Einzahlungen aus Investitionszuwendungen	0,00	0	0	0	0	0	0	0 0
5	Einzahlungen aus Investitionsbeiträgen und ähnlichen Entgelten für Investitionstätigkeit	0,00	0	0	0	0	0	0	0 0
6	Einzahlungen aus der Veräußerung von Sachvermögen	0,00	0	0	0	0	0	0	0 0
7	Einzahlungen aus der Veräußerung von Finanzvermögen	0,00	0	0	0	0	0	0	0 0
8	Einzahlungen für sonstige Investitionstätigkeit	0,00	0	0	0	0	0	0	0 0
9	Einzahlungen aus Investitionstätigkeit (Summe aus Nummern 4 bis 8)	0,00	0	0	0	0	0	0	0 0
10	Auszahlungen für den Erwerb von Grundstücken und Gebäuden	0,00	0	0	0	0	0	0	0 0
11	Auszahlungen für Baumaßnahmen	0,00	0	0	0	0	0	0	0 0
12	Auszahlungen für den Erwerb von beweglichem Sachvermögen	0,00	0	0	0	0	0	0	0 0
13	Auszahlungen für den Erwerb von Finanzvermögen	0,00	0	0	0	0	0	0	0 0
14	Auszahlungen für Investitionsförderungsmaßnahmen	0,00	0	0	0	0	0	0	0 0
15	Auszahlungen für den Erwerb von immateriellen Vermögensgegenständen	0,00	0	0	0	0	0	0	0 0
16	Auszahlungen aus Investitionstätigkeit (Summe aus Nummern 10 bis 15)	0,00	0	0	0	0	0	0	0 0
17	Anteiliger veranschlagter Finanzierungsmittelüberschuss/-bedarf aus Investitionstätigkeit (Saldo aus Nummern 9 und 16)	0,00	0	0	0	0	0	0	0 0
18	Anteiliger veranschlagter Finanzierungsmittel-Saldo aus Nummern 3 und 17)	-18.737,62	-16.300	-13.500	-14.250	0	0	-15.000	-15.750 -15.750

Haushaltsplan 2026/2027 des Gemeindeverwaltungsverband Gullen



Teilergebnishaushalt einschließlich Finanzplanung
Teilhaushalt 2 Sicherheit und Ordnung

GVV Gullen

Nr.	Teilergebnishaushalt Ertrags- und Aufwandsarten	Ergebnis 2024	Ansatz 2025	Ansatz 2026	Ansatz 2027	Plan 2028	Plan 2029 Plan 2030
		EUR					
		1	2	3	4	5	6
1	Steuern und ähnliche Abgaben	0,00	0	0	0	0	0
2	Zuweisungen und Zuwendungen, Umlagen	0,00	0	0	0	0	0
3	Aufgelöste Investitionszuwendungen und -beiträge	0,00	0	0	0	0	0
4	Sonstige Transfererträge	0,00	0	0	0	0	0
5	Entgelte für öffentliche Leistungen oder Einrichtungen	3.703,45	500	1.000	1.000	1.000	1.000 1.000
6	Sonstige privatrechtliche Leistungsentgelte	0,00	0	0	0	0	0
7	Kostenerstattungen und Kostenumlagen	0,00	0	0	0	0	0
8	Zinsen und ähnliche Erträge	0,00	0	0	0	0	0
9	Aktivierete Eigenleistungen und Bestandveränderungen	0,00	0	0	0	0	0
10	Sonstige ordentliche Erträge	0,00	0	0	0	0	0
11	Anteilige ordentliche Erträge (Summe aus Nummern 1 bis 10)	3.703,45	500	1.000	1.000	1.000	1.000 1.000
12	Personalaufwendungen	-17.934,01	-18.400	-19.200	-21.068	-22.993	-24.976 -24.976
13	Versorgungsaufwendungen	0,00	0	0	0	0	0
14	Aufwendungen für Sach- und Dienstleistungen	0,00	-200	-200	-200	-200	-200 -200
15	Abschreibungen	0,00	0	0	0	0	0
16	Zinsen und ähnliche Aufwendungen	0,00	0	0	0	0	0
17	Transferaufwendungen	0,00	0	0	0	0	0
18	Sonstige ordentliche Aufwendungen	-17,15	-600	-540	-565	-590	-640 -640
19	Anteilige ordentliche Aufwendungen (Summe aus Nummern 12 bis 18)	-17.951,16	-19.200	-19.940	-21.833	-23.783	-25.816 -25.816
20	Anteiliges veranschlagtes ordentliches Ergebnis (Summe aus Nummern 11 und 19)	-14.247,71	-18.700	-18.940	-20.833	-22.783	-24.816 -24.816
21	Erträge aus internen Leistungen	0,00	0	0	0	0	0
22	Aufwendungen für interne Leistungen	0,00	0	0	0	0	0
23	kalkulatorische Kosten	0,00	0	0	0	0	0
24	Veranschlagtes kalkulatorisches Ergebnis (Saldo aus Nummern 21 bis 23)	0,00	0	0	0	0	0 0
25	Veranschlagter Nettoressourcenbedarf/-überschuss (Summe aus Nummer 20 und 24)	-14.247,71	-18.700	-18.940	-20.833	-22.783	-24.816 -24.816

Haushaltsplan 2026/2027 des Gemeindeverwaltungsverband Gullen



Teilfinanzhaushalt einschließlich Finanzplanung
Teilhaushalt 2 Sicherheit und Ordnung

GVV Gullen

Nr.	Teilfinanzhaushalt Einzahlungs- und Auszahlungsarten	Ergebnis 2024	Ansatz 2025	Ansatz 2026	Ansatz 2027	VE 2026	VE 2027	Plan 2028	Plan 2029 Plan 2030
EUR									
		1	2	3	4	5	6	7	8
1	Summe der Einzahlungen aus laufender Verwaltungstätigkeit (ohne außerordentliche zahlungswirksame Erträge aus Vermögensveräußerung)	3.000,00	500	1.000	1.000	0	0	1.000	1.000 1.000
2	Summe der Auszahlungen aus laufender Verwaltungstätigkeit	-17.951,16	-19.200	-19.940	-21.833	0	0	-23.783	-25.816 -25.816
3	Anteiliger Zahlungsmittelüberschuss/-bedarf des Ergebnishaushalts (Saldo aus Nummern 1 und 2)	-14.951,16	-18.700	-18.940	-20.833	0	0	-22.783	-24.816 -24.816
4	Einzahlungen aus Investitionszuwendungen	0,00	0	0	0	0	0	0	0 0
5	Einzahlungen aus Investitionsbeiträgen und ähnlichen Entgelten für Investitionstätigkeit	0,00	0	0	0	0	0	0	0 0
6	Einzahlungen aus der Veräußerung von Sachvermögen	0,00	0	0	0	0	0	0	0 0
7	Einzahlungen aus der Veräußerung von Finanzvermögen	0,00	0	0	0	0	0	0	0 0
8	Einzahlungen für sonstige Investitionstätigkeit	0,00	0	0	0	0	0	0	0 0
9	Einzahlungen aus Investitionstätigkeit (Summe aus Nummern 4 bis 8)	0,00	0	0	0	0	0	0	0 0
10	Auszahlungen für den Erwerb von Grundstücken und Gebäuden	0,00	0	0	0	0	0	0	0 0
11	Auszahlungen für Baumaßnahmen	0,00	0	0	0	0	0	0	0 0
12	Auszahlungen für den Erwerb von beweglichem Sachvermögen	0,00	0	0	0	0	0	0	0 0
13	Auszahlungen für den Erwerb von Finanzvermögen	0,00	0	0	0	0	0	0	0 0
14	Auszahlungen für Investitionsförderungsmaßnahmen	0,00	0	0	0	0	0	0	0 0
15	Auszahlungen für den Erwerb von immateriellen Vermögensgegenständen	0,00	0	0	0	0	0	0	0 0
16	Auszahlungen aus Investitionstätigkeit (Summe aus Nummern 10 bis 15)	0,00	0	0	0	0	0	0	0 0
17	Anteiliger veranschlagter Finanzierungsmittelüberschuss/-bedarf aus Investitionstätigkeit (Saldo aus Nummern 9 und 16)	0,00	0	0	0	0	0	0	0 0
18	Anteiliger veranschlagter Finanzierungsmittel-Saldo aus Nummern 3 und 17)	-14.951,16	-18.700	-18.940	-20.833	0	0	-22.783	-24.816 -24.816

Haushaltsplan 2026/2027 des Gemeindeverwaltungsverband Gullen



Teilergebnishaushalt einschließlich Finanzplanung
Kostenstelle 122001 Gaststätten- u. sondergewerberechtliche Erlaubnisse

GVV Gullen

Nr.	Teilergebnishaushalt Ertrags- und Aufwandsarten	Ergebnis 2024	Ansatz 2025	Ansatz 2026	Ansatz 2027	Plan 2028	Plan 2029 Plan 2030
		EUR					
		1	2	3	4	5	6
1	Steuern und ähnliche Abgaben	0,00	0	0	0	0	0
2	Zuweisungen und Zuwendungen, Umlagen	0,00	0	0	0	0	0
3	Aufgelöste Investitionszuwendungen und -beiträge	0,00	0	0	0	0	0
4	Sonstige Transfererträge	0,00	0	0	0	0	0
5	Entgelte für öffentliche Leistungen oder Einrichtungen	3.703,45	500	1.000	1.000	1.000	1.000 1.000
6	Sonstige privatrechtliche Leistungsentgelte	0,00	0	0	0	0	0
7	Kostenerstattungen und Kostenumlagen	0,00	0	0	0	0	0
8	Zinsen und ähnliche Erträge	0,00	0	0	0	0	0
9	Aktivierete Eigenleistungen und Bestandveränderungen	0,00	0	0	0	0	0
10	Sonstige ordentliche Erträge	0,00	0	0	0	0	0
11	Anteilige ordentliche Erträge (Summe aus Nummern 1 bis 10)	3.703,45	500	1.000	1.000	1.000	1.000 1.000
12	Personalaufwendungen	-17.934,01	-18.400	-19.200	-21.068	-22.993	-24.976 -24.976
13	Versorgungsaufwendungen	0,00	0	0	0	0	0
14	Aufwendungen für Sach- und Dienstleistungen	0,00	-200	-200	-200	-200	-200 -200
15	Abschreibungen	0,00	0	0	0	0	0
16	Zinsen und ähnliche Aufwendungen	0,00	0	0	0	0	0
17	Transferaufwendungen	0,00	0	0	0	0	0
18	Sonstige ordentliche Aufwendungen	-17,15	-600	-540	-565	-590	-640 -640
19	Anteilige ordentliche Aufwendungen (Summe aus Nummern 12 bis 18)	-17.951,16	-19.200	-19.940	-21.833	-23.783	-25.816 -25.816
20	Anteiliges veranschlagtes ordentliches Ergebnis (Summe aus Nummern 11 und 19)	-14.247,71	-18.700	-18.940	-20.833	-22.783	-24.816 -24.816
21	Erträge aus internen Leistungen	0,00	0	0	0	0	0
22	Aufwendungen für interne Leistungen	0,00	0	0	0	0	0
23	kalkulatorische Kosten	0,00	0	0	0	0	0
24	Veranschlagtes kalkulatorisches Ergebnis (Saldo aus Nummern 21 bis 23)	0,00	0	0	0	0	0 0
25	Veranschlagter Nettoressourcenbedarf/-überschuss (Summe aus Nummer 20 und 24)	-14.247,71	-18.700	-18.940	-20.833	-22.783	-24.816 -24.816

Haushaltsplan 2026/2027 des Gemeindeverwaltungsverband Gullen



Teilfinanzhaushalt einschließlich Finanzplanung
 Kostenstelle 122001 Gaststätten- u. sondergewerberechtliche Erlaubnisse

GVV Gullen

Nr.	Teilfinanzhaushalt Einzahlungs- und Auszahlungsarten	Ergebnis 2024	Ansatz 2025	Ansatz 2026	Ansatz 2027	VE 2026	VE 2027	Plan 2028	Plan 2029 Plan 2030
EUR									
		1	2	3	4	5	6	7	8
1	Summe der Einzahlungen aus laufender Verwaltungstätigkeit (ohne außerordentliche zahlungswirksame Erträge aus Vermögensveräußerung)	0,00	500	1.000	1.000	0	0	1.000	1.000 1.000
2	Summe der Auszahlungen aus laufender Verwaltungstätigkeit	-17.951,16	-19.200	-19.940	-21.833	0	0	-23.783	-25.816 -25.816
3	Anteiliger Zahlungsmittelüberschuss/-bedarf des Ergebnishaushalts (Saldo aus Nummern 1 und 2)	-17.951,16	-18.700	-18.940	-20.833	0	0	-22.783	-24.816 -24.816
4	Einzahlungen aus Investitionszuwendungen	0,00	0	0	0	0	0	0	0 0
5	Einzahlungen aus Investitionsbeiträgen und ähnlichen Entgelten für Investitionstätigkeit	0,00	0	0	0	0	0	0	0 0
6	Einzahlungen aus der Veräußerung von Sachvermögen	0,00	0	0	0	0	0	0	0 0
7	Einzahlungen aus der Veräußerung von Finanzvermögen	0,00	0	0	0	0	0	0	0 0
8	Einzahlungen für sonstige Investitionstätigkeit	0,00	0	0	0	0	0	0	0 0
9	Einzahlungen aus Investitionstätigkeit (Summe aus Nummern 4 bis 8)	0,00	0	0	0	0	0	0	0 0
10	Auszahlungen für den Erwerb von Grundstücken und Gebäuden	0,00	0	0	0	0	0	0	0 0
11	Auszahlungen für Baumaßnahmen	0,00	0	0	0	0	0	0	0 0
12	Auszahlungen für den Erwerb von beweglichem Sachvermögen	0,00	0	0	0	0	0	0	0 0
13	Auszahlungen für den Erwerb von Finanzvermögen	0,00	0	0	0	0	0	0	0 0
14	Auszahlungen für Investitionsförderungsmaßnahmen	0,00	0	0	0	0	0	0	0 0
15	Auszahlungen für den Erwerb von immateriellen Vermögensgegenständen	0,00	0	0	0	0	0	0	0 0
16	Auszahlungen aus Investitionstätigkeit (Summe aus Nummern 10 bis 15)	0,00	0	0	0	0	0	0	0 0
17	Anteiliger veranschlagter Finanzierungsmittelüberschuss/-bedarf aus Investitionstätigkeit (Saldo aus Nummern 9 und 16)	0,00	0	0	0	0	0	0	0 0
18	Anteiliger veranschlagter Finanzierungsmittel-Saldo aus Nummern 3 und 17)	-17.951,16	-18.700	-18.940	-20.833	0	0	-22.783	-24.816 -24.816

Haushaltsplan 2026/2027 des Gemeindeverwaltungsverband Gullen



Teilergebnishaushalt einschließlich Finanzplanung
Teilhaushalt 4 Sport, Kultur und Soziales

GVV Gullen

Nr.	Teilergebnishaushalt Ertrags- und Aufwandsarten	Ergebnis 2024	Ansatz 2025	Ansatz 2026	Ansatz 2027	Plan 2028	Plan 2029 Plan 2030
		EUR					
		1	2	3	4	5	6
1	Steuern und ähnliche Abgaben	0,00	0	0	0	0	0 0
2	Zuweisungen und Zuwendungen, Umlagen	182.570,81	108.000	52.000	52.000	52.500	53.000 53.000
3	Aufgelöste Investitionszuwendungen und -beiträge	0,00	0	0	0	0	0 0
4	Sonstige Transfererträge	0,00	0	0	0	0	0 0
5	Entgelte für öffentliche Leistungen oder Einrichtungen	0,00	0	0	0	0	0 0
6	Sonstige privatrechtliche Leistungsentgelte	0,00	0	0	0	0	0 0
7	Kostenerstattungen und Kostenumlagen	0,00	0	0	0	0	0 0
8	Zinsen und ähnliche Erträge	0,00	0	0	0	0	0 0
9	Aktivierete Eigenleistungen und Bestandveränderungen	0,00	0	0	0	0	0 0
10	Sonstige ordentliche Erträge	0,00	0	0	0	0	0 0
11	Anteilige ordentliche Erträge (Summe aus Nummern 1 bis 10)	182.570,81	108.000	52.000	52.000	52.500	53.000 53.000
12	Personalaufwendungen	-145.497,48	-153.300	-91.100	-92.968	-94.893	-96.876 -96.876
13	Versorgungsaufwendungen	0,00	0	0	0	0	0 0
14	Aufwendungen für Sach- und Dienstleistungen	-1.515,56	-600	-1.000	-1.010	-1.020	-1.030 -1.030
15	Abschreibungen	0,00	0	0	0	0	0 0
16	Zinsen und ähnliche Aufwendungen	0,00	0	0	0	0	0 0
17	Transferaufwendungen	0,00	0	0	0	0	0 0
18	Sonstige ordentliche Aufwendungen	-1.385,14	-2.100	-1.550	-1.375	-1.400	-1.325 -1.325
19	Anteilige ordentliche Aufwendungen (Summe aus Nummern 12 bis 18)	-148.398,18	-156.000	-93.650	-95.353	-97.313	-99.231 -99.231
20	Anteiliges veranschlagtes ordentliches Ergebnis (Summe aus Nummern 11 und 19)	34.172,63	-48.000	-41.650	-43.353	-44.813	-46.231 -46.231
21	Erträge aus internen Leistungen	0,00	0	0	0	0	0 0
22	Aufwendungen für interne Leistungen	0,00	0	0	0	0	0 0
23	kalkulatorische Kosten	0,00	0	0	0	0	0 0
24	Veranschlagtes kalkulatorisches Ergebnis (Saldo aus Nummern 21 bis 23)	0,00	0	0	0	0	0 0
25	Veranschlagter Nettoressourcenbedarf/-überschuss (Summe aus Nummer 20 und 24)	34.172,63	-48.000	-41.650	-43.353	-44.813	-46.231 -46.231

Haushaltsplan 2026/2027 des Gemeindeverwaltungsverband Gullen



Teilfinanzhaushalt einschließlich Finanzplanung Teilhaushalt 4 Sport, Kultur und Soziales

GVV Gullen

Nr.	Teilfinanzhaushalt Einzahlungs- und Auszahlungsarten	Ergebnis 2024	Ansatz 2025	Ansatz 2026	Ansatz 2027	VE 2026	VE 2027	Plan 2028	Plan 2029 Plan 2030
EUR									
		1	2	3	4	5	6	7	8
1	Summe der Einzahlungen aus laufender Verwaltungstätigkeit (ohne außerordentliche zahlungswirksame Erträge aus Vermögensveräußerung)	0,00	108.000	52.000	52.000	0	0	52.500	53.000 53.000
2	Summe der Auszahlungen aus laufender Verwaltungstätigkeit	-148.395,40	-156.000	-93.650	-95.353	0	0	-97.313	-99.231 -99.231
3	Anteiliger Zahlungsmittelüberschuss/-bedarf des Ergebnishaushalts (Saldo aus Nummern 1 und 2)	-148.395,40	-48.000	-41.650	-43.353	0	0	-44.813	-46.231 -46.231
4	Einzahlungen aus Investitionszuwendungen	0,00	0	0	0	0	0	0	0 0
5	Einzahlungen aus Investitionsbeiträgen und ähnlichen Entgelten für Investitionstätigkeit	0,00	0	0	0	0	0	0	0 0
6	Einzahlungen aus der Veräußerung von Sachvermögen	0,00	0	0	0	0	0	0	0 0
7	Einzahlungen aus der Veräußerung von Finanzvermögen	0,00	0	0	0	0	0	0	0 0
8	Einzahlungen für sonstige Investitionstätigkeit	0,00	0	0	0	0	0	0	0 0
9	Einzahlungen aus Investitionstätigkeit (Summe aus Nummern 4 bis 8)	0,00	0	0	0	0	0	0	0 0
10	Auszahlungen für den Erwerb von Grundstücken und Gebäuden	0,00	0	0	0	0	0	0	0 0
11	Auszahlungen für Baumaßnahmen	0,00	0	0	0	0	0	0	0 0
12	Auszahlungen für den Erwerb von beweglichem Sachvermögen	0,00	0	0	0	0	0	0	0 0
13	Auszahlungen für den Erwerb von Finanzvermögen	0,00	0	0	0	0	0	0	0 0
14	Auszahlungen für Investitionsförderungsmaßnahmen	0,00	0	0	0	0	0	0	0 0
15	Auszahlungen für den Erwerb von immateriellen Vermögensgegenständen	0,00	0	0	0	0	0	0	0 0
16	Auszahlungen aus Investitionstätigkeit (Summe aus Nummern 10 bis 15)	0,00	0	0	0	0	0	0	0 0
17	Anteiliger veranschlagter Finanzierungsmittelüberschuss/-bedarf aus Investitionstätigkeit (Saldo aus Nummern 9 und 16)	0,00	0	0	0	0	0	0	0 0
18	Anteiliger veranschlagter Finanzierungsmittel-Saldo aus Nummern 3 und 17)	-148.395,40	-48.000	-41.650	-43.353	0	0	-44.813	-46.231 -46.231

Haushaltsplan 2026/2027 des Gemeindeverwaltungsverband Gullen



**Teilergebnishaushalt einschließlich Finanzplanung
Kostenstelle 318010 Betreuung und Förderung der Integration von Flüchtlingen**

GVV Gullen

Nr.	Teilergebnishaushalt Ertrags- und Aufwandsarten	Ergebnis 2024	Ansatz 2025	Ansatz 2026	Ansatz 2027	Plan 2028	Plan 2029 Plan 2030
		EUR					
		1	2	3	4	5	6
1	Steuern und ähnliche Abgaben	0,00	0	0	0	0	0
2	Zuweisungen und Zuwendungen, Umlagen	182.570,81	108.000	52.000	52.000	52.500	53.000 53.000
3	Aufgelöste Investitionszuwendungen und -beiträge	0,00	0	0	0	0	0
4	Sonstige Transfererträge	0,00	0	0	0	0	0
5	Entgelte für öffentliche Leistungen oder Einrichtungen	0,00	0	0	0	0	0
6	Sonstige privatrechtliche Leistungsentgelte	0,00	0	0	0	0	0
7	Kostenerstattungen und Kostenumlagen	0,00	0	0	0	0	0
8	Zinsen und ähnliche Erträge	0,00	0	0	0	0	0
9	Aktivierete Eigenleistungen und Bestandveränderungen	0,00	0	0	0	0	0
10	Sonstige ordentliche Erträge	0,00	0	0	0	0	0
11	Anteilige ordentliche Erträge (Summe aus Nummern 1 bis 10)	182.570,81	108.000	52.000	52.000	52.500	53.000 53.000
12	Personalaufwendungen	-145.497,48	-153.300	-91.100	-92.968	-94.893	-96.876 -96.876
13	Versorgungsaufwendungen	0,00	0	0	0	0	0
14	Aufwendungen für Sach- und Dienstleistungen	-1.515,56	-600	-1.000	-1.010	-1.020	-1.030 -1.030
15	Abschreibungen	0,00	0	0	0	0	0
16	Zinsen und ähnliche Aufwendungen	0,00	0	0	0	0	0
17	Transferaufwendungen	0,00	0	0	0	0	0
18	Sonstige ordentliche Aufwendungen	-1.385,14	-2.100	-1.550	-1.375	-1.400	-1.325 -1.325
19	Anteilige ordentliche Aufwendungen (Summe aus Nummern 12 bis 18)	-148.398,18	-156.000	-93.650	-95.353	-97.313	-99.231 -99.231
20	Anteiliges veranschlagtes ordentliches Ergebnis (Summe aus Nummern 11 und 19)	34.172,63	-48.000	-41.650	-43.353	-44.813	-46.231 -46.231
21	Erträge aus internen Leistungen	0,00	0	0	0	0	0
22	Aufwendungen für interne Leistungen	0,00	0	0	0	0	0
23	kalkulatorische Kosten	0,00	0	0	0	0	0
24	Veranschlagtes kalkulatorisches Ergebnis (Saldo aus Nummern 21 bis 23)	0,00	0	0	0	0	0 0
25	Veranschlagter Nettoressourcenbedarf/-überschuss (Summe aus Nummer 20 und 24)	34.172,63	-48.000	-41.650	-43.353	-44.813	-46.231 -46.231

Haushaltsplan 2026/2027 des Gemeindeverwaltungsverband Gullen



**Teilfinanzhaushalt einschließlich Finanzplanung
Kostenstelle 318010 Betreuung und Förderung der Integration von Flüchtlingen**

GVV Gullen

Nr.	Teilfinanzhaushalt Einzahlungs- und Auszahlungsarten	Ergebnis 2024	Ansatz 2025	Ansatz 2026	Ansatz 2027	VE 2026	VE 2027	Plan 2028	Plan 2029 Plan 2030
EUR									
		1	2	3	4	5	6	7	8
1	Summe der Einzahlungen aus laufender Verwaltungstätigkeit (ohne außerordentliche zahlungswirksame Erträge aus Vermögensveräußerung)	0,00	108.000	52.000	52.000	0	0	52.500	53.000 53.000
2	Summe der Auszahlungen aus laufender Verwaltungstätigkeit	-148.395,40	-156.000	-93.650	-95.353	0	0	-97.313	-99.231 -99.231
3	Anteiliger Zahlungsmittelüberschuss/-bedarf des Ergebnishaushalts (Saldo aus Nummern 1 und 2)	-148.395,40	-48.000	-41.650	-43.353	0	0	-44.813	-46.231 -46.231
4	Einzahlungen aus Investitionszuwendungen	0,00	0	0	0	0	0	0	0 0
5	Einzahlungen aus Investitionsbeiträgen und ähnlichen Entgelten für Investitionstätigkeit	0,00	0	0	0	0	0	0	0 0
6	Einzahlungen aus der Veräußerung von Sachvermögen	0,00	0	0	0	0	0	0	0 0
7	Einzahlungen aus der Veräußerung von Finanzvermögen	0,00	0	0	0	0	0	0	0 0
8	Einzahlungen für sonstige Investitionstätigkeit	0,00	0	0	0	0	0	0	0 0
9	Einzahlungen aus Investitionstätigkeit (Summe aus Nummern 4 bis 8)	0,00	0	0	0	0	0	0	0 0
10	Auszahlungen für den Erwerb von Grundstücken und Gebäuden	0,00	0	0	0	0	0	0	0 0
11	Auszahlungen für Baumaßnahmen	0,00	0	0	0	0	0	0	0 0
12	Auszahlungen für den Erwerb von beweglichem Sachvermögen	0,00	0	0	0	0	0	0	0 0
13	Auszahlungen für den Erwerb von Finanzvermögen	0,00	0	0	0	0	0	0	0 0
14	Auszahlungen für Investitionsförderungsmaßnahmen	0,00	0	0	0	0	0	0	0 0
15	Auszahlungen für den Erwerb von immateriellen Vermögensgegenständen	0,00	0	0	0	0	0	0	0 0
16	Auszahlungen aus Investitionstätigkeit (Summe aus Nummern 10 bis 15)	0,00	0	0	0	0	0	0	0 0
17	Anteiliger veranschlagter Finanzierungsmittelüberschuss/-bedarf aus Investitionstätigkeit (Saldo aus Nummern 9 und 16)	0,00	0	0	0	0	0	0	0 0
18	Anteiliger veranschlagter Finanzierungsmittel-Saldo aus Nummern 3 und 17)	-148.395,40	-48.000	-41.650	-43.353	0	0	-44.813	-46.231 -46.231

Haushaltsplan 2026/2027 des Gemeindeverwaltungsverband Gullen



Teilergebnishaushalt einschließlich Finanzplanung
Teilhaushalt 5 Bauen und Umwelt

GVV Gullen

Nr.	Teilergebnishaushalt Ertrags- und Aufwandsarten	Ergebnis 2024	Ansatz 2025	Ansatz 2026	Ansatz 2027	Plan 2028	Plan 2029 Plan 2030
		EUR					
		1	2	3	4	5	6
1	Steuern und ähnliche Abgaben	0,00	0	0	0	0	0 0
2	Zuweisungen und Zuwendungen, Umlagen	12.990,93	62.700	50.500	58.500	59.000	59.500 59.500
3	Aufgelöste Investitionszuwendungen und -beiträge	0,00	0	0	0	0	0 0
4	Sonstige Transfererträge	0,00	0	0	0	0	0 0
5	Entgelte für öffentliche Leistungen oder Einrichtungen	215.392,78	152.300	177.100	177.100	177.100	176.500 176.500
6	Sonstige privatrechtliche Leistungsentgelte	0,00	0	0	0	0	0 0
7	Kostenerstattungen und Kostenumlagen	5.517,88	10.000	7.350	7.350	7.350	11.100 11.100
8	Zinsen und ähnliche Erträge	0,00	0	0	0	0	0 0
9	Aktivierete Eigenleistungen und Bestandveränderungen	0,00	0	0	0	0	0 0
10	Sonstige ordentliche Erträge	9.100,35	5.000	9.000	9.000	9.000	9.000 9.000
11	Anteilige ordentliche Erträge (Summe aus Nummern 1 bis 10)	243.001,94	230.000	243.950	251.950	252.450	256.100 256.100
12	Personalaufwendungen	-329.221,64	-408.700	-397.800	-446.838	-452.703	-458.749 -458.749
13	Versorgungsaufwendungen	0,00	0	0	0	0	0 0
14	Aufwendungen für Sach- und Dienstleistungen	-39.945,32	-21.700	-50.300	-50.650	-51.000	-51.350 -51.350
15	Abschreibungen	0,00	0	0	0	0	0 0
16	Zinsen und ähnliche Aufwendungen	0,00	0	0	0	0	0 0
17	Transferaufwendungen	0,00	0	0	0	0	0 0
18	Sonstige ordentliche Aufwendungen	-15.882,47	-14.800	-28.775	-7.625	-7.725	-7.825 -7.825
19	Anteilige ordentliche Aufwendungen (Summe aus Nummern 12 bis 18)	-385.049,43	-445.200	-476.875	-505.113	-511.428	-517.924 -517.924
20	Anteiliges veranschlagtes ordentliches Ergebnis (Summe aus Nummern 11 und 19)	-142.047,49	-215.200	-232.925	-253.163	-258.978	-261.824 -261.824
21	Erträge aus internen Leistungen	0,00	0	0	0	0	0 0
22	Aufwendungen für interne Leistungen	0,00	0	0	0	0	0 0
23	kalkulatorische Kosten	0,00	0	0	0	0	0 0
24	Veranschlagtes kalkulatorisches Ergebnis (Saldo aus Nummern 21 bis 23)	0,00	0	0	0	0	0 0
25	Veranschlagter Nettoressourcenbedarf/-überschuss (Summe aus Nummer 20 und 24)	-142.047,49	-215.200	-232.925	-253.163	-258.978	-261.824 -261.824

Haushaltsplan 2026/2027 des Gemeindeverwaltungsverband Gullen



Teilfinanzhaushalt einschließlich Finanzplanung
Teilhaushalt 5 Bauen und Umwelt

GVV Gullen

Nr.	Teilfinanzhaushalt Einzahlungs- und Auszahlungsarten	Ergebnis 2024	Ansatz 2025	Ansatz 2026	Ansatz 2027	VE 2026	VE 2027	Plan 2028	Plan 2029 Plan 2030
EUR									
		1	2	3	4	5	6	7	8
1	Summe der Einzahlungen aus laufender Verwaltungstätigkeit (ohne außerordentliche zahlungswirksame Erträge aus Vermögensveräußerung)	246.406,07	230.000	243.950	251.950	0	0	252.450	256.100 256.100
2	Summe der Auszahlungen aus laufender Verwaltungstätigkeit	-395.426,36	-445.200	-476.875	-505.113	0	0	-511.428	-517.924 -517.924
3	Anteiliger Zahlungsmittelüberschuss/-bedarf des Ergebnishaushalts (Saldo aus Nummern 1 und 2)	-149.020,29	-215.200	-232.925	-253.163	0	0	-258.978	-261.824 -261.824
4	Einzahlungen aus Investitionszuwendungen	0,00	0	0	0	0	0	0	0 0
5	Einzahlungen aus Investitionsbeiträgen und ähnlichen Entgelten für Investitionstätigkeit	0,00	0	0	0	0	0	0	0 0
6	Einzahlungen aus der Veräußerung von Sachvermögen	0,00	0	0	0	0	0	0	0 0
7	Einzahlungen aus der Veräußerung von Finanzvermögen	0,00	0	0	0	0	0	0	0 0
8	Einzahlungen für sonstige Investitionstätigkeit	0,00	0	0	0	0	0	0	0 0
9	Einzahlungen aus Investitionstätigkeit (Summe aus Nummern 4 bis 8)	0,00	0	0	0	0	0	0	0 0
10	Auszahlungen für den Erwerb von Grundstücken und Gebäuden	0,00	0	0	0	0	0	0	0 0
11	Auszahlungen für Baumaßnahmen	0,00	0	0	0	0	0	0	0 0
12	Auszahlungen für den Erwerb von beweglichem Sachvermögen	0,00	0	0	0	0	0	0	0 0
13	Auszahlungen für den Erwerb von Finanzvermögen	0,00	0	0	0	0	0	0	0 0
14	Auszahlungen für Investitionsförderungsmaßnahmen	0,00	0	0	0	0	0	0	0 0
15	Auszahlungen für den Erwerb von immateriellen Vermögensgegenständen	0,00	0	0	0	0	0	0	0 0
16	Auszahlungen aus Investitionstätigkeit (Summe aus Nummern 10 bis 15)	0,00	0	0	0	0	0	0	0 0
17	Anteiliger veranschlagter Finanzierungsmittelüberschuss/-bedarf aus Investitionstätigkeit (Saldo aus Nummern 9 und 16)	0,00	0	0	0	0	0	0	0 0
18	Anteiliger veranschlagter Finanzierungsmittel-Saldo aus Nummern 3 und 17)	-149.020,29	-215.200	-232.925	-253.163	0	0	-258.978	-261.824 -261.824

Haushaltsplan 2026/2027 des Gemeindeverwaltungsverband Gullen



Teilergebnishaushalt einschließlich Finanzplanung
Kostenstelle 511001 Vorbereitende Bauleitplanung

GVV Gullen

Nr.	Teilergebnishaushalt Ertrags- und Aufwandsarten	Ergebnis 2024	Ansatz 2025	Ansatz 2026	Ansatz 2027	Plan 2028	Plan 2029 Plan 2030
		EUR					
		1	2	3	4	5	6
1	Steuern und ähnliche Abgaben	0,00	0	0	0	0	0
2	Zuweisungen und Zuwendungen, Umlagen	0,00	0	0	0	0	0
3	Aufgelöste Investitionszuwendungen und -beiträge	0,00	0	0	0	0	0
4	Sonstige Transfererträge	0,00	0	0	0	0	0
5	Entgelte für öffentliche Leistungen oder Einrichtungen	0,00	0	0	0	0	0
6	Sonstige privatrechtliche Leistungsentgelte	0,00	0	0	0	0	0
7	Kostenerstattungen und Kostenumlagen	0,00	0	0	0	0	0
8	Zinsen und ähnliche Erträge	0,00	0	0	0	0	0
9	Aktivierete Eigenleistungen und Bestandveränderungen	0,00	0	0	0	0	0
10	Sonstige ordentliche Erträge	0,00	0	0	0	0	0
11	Anteilige ordentliche Erträge (Summe aus Nummern 1 bis 10)	0,00	0	0	0	0	0
12	Personalaufwendungen	-17.934,01	-18.400	-19.100	-20.968	-22.893	-24.876
13	Versorgungsaufwendungen	0,00	0	0	0	0	0
14	Aufwendungen für Sach- und Dienstleistungen	-23,31	-200	-100	-100	-100	-100
15	Abschreibungen	0,00	0	0	0	0	0
16	Zinsen und ähnliche Aufwendungen	0,00	0	0	0	0	0
17	Transferaufwendungen	0,00	0	0	0	0	0
18	Sonstige ordentliche Aufwendungen	-17,16	-600	-525	-525	-525	-525
19	Anteilige ordentliche Aufwendungen (Summe aus Nummern 12 bis 18)	-17.974,48	-19.200	-19.725	-21.593	-23.518	-25.501
20	Anteiliges veranschlagtes ordentliches Ergebnis (Summe aus Nummern 11 und 19)	-17.974,48	-19.200	-19.725	-21.593	-23.518	-25.501
21	Erträge aus internen Leistungen	0,00	0	0	0	0	0
22	Aufwendungen für interne Leistungen	0,00	0	0	0	0	0
23	kalkulatorische Kosten	0,00	0	0	0	0	0
24	Veranschlagtes kalkulatorisches Ergebnis (Saldo aus Nummern 21 bis 23)	0,00	0	0	0	0	0
25	Veranschlagter Nettoressourcenbedarf/-überschuss (Summe aus Nummer 20 und 24)	-17.974,48	-19.200	-19.725	-21.593	-23.518	-25.501

Haushaltsplan 2026/2027 des Gemeindeverwaltungsverband Gullen



**Teilfinanzhaushalt einschließlich Finanzplanung
Kostenstelle 511001 Vorbereitende Bauleitplanung**

GVV Gullen

Nr.	Teilfinanzhaushalt Einzahlungs- und Auszahlungsarten	Ergebnis 2024	Ansatz 2025	Ansatz 2026	Ansatz 2027	VE 2026	VE 2027	Plan 2028	Plan 2029 Plan 2030
EUR									
		1	2	3	4	5	6	7	8
1	Summe der Einzahlungen aus laufender Verwaltungstätigkeit (ohne außerordentliche zahlungswirksame Erträge aus Vermögensveräußerung)	0,00	0	0	0	0	0	0	0
2	Summe der Auszahlungen aus laufender Verwaltungstätigkeit	-17.974,48	-19.200	-19.725	-21.593	0	0	-23.518	-25.501 -25.501
3	Anteiliger Zahlungsmittelüberschuss/-bedarf des Ergebnishaushalts (Saldo aus Nummern 1 und 2)	-17.974,48	-19.200	-19.725	-21.593	0	0	-23.518	-25.501 -25.501
4	Einzahlungen aus Investitionszuwendungen	0,00	0	0	0	0	0	0	0
5	Einzahlungen aus Investitionsbeiträgen und ähnlichen Entgelten für Investitionstätigkeit	0,00	0	0	0	0	0	0	0
6	Einzahlungen aus der Veräußerung von Sachvermögen	0,00	0	0	0	0	0	0	0
7	Einzahlungen aus der Veräußerung von Finanzvermögen	0,00	0	0	0	0	0	0	0
8	Einzahlungen für sonstige Investitionstätigkeit	0,00	0	0	0	0	0	0	0
9	Einzahlungen aus Investitionstätigkeit (Summe aus Nummern 4 bis 8)	0,00	0	0	0	0	0	0	0
10	Auszahlungen für den Erwerb von Grundstücken und Gebäuden	0,00	0	0	0	0	0	0	0
11	Auszahlungen für Baumaßnahmen	0,00	0	0	0	0	0	0	0
12	Auszahlungen für den Erwerb von beweglichem Sachvermögen	0,00	0	0	0	0	0	0	0
13	Auszahlungen für den Erwerb von Finanzvermögen	0,00	0	0	0	0	0	0	0
14	Auszahlungen für Investitionsförderungsmaßnahmen	0,00	0	0	0	0	0	0	0
15	Auszahlungen für den Erwerb von immateriellen Vermögensgegenständen	0,00	0	0	0	0	0	0	0
16	Auszahlungen aus Investitionstätigkeit (Summe aus Nummern 10 bis 15)	0,00	0	0	0	0	0	0	0
17	Anteiliger veranschlagter Finanzierungsmittelüberschuss/-bedarf aus Investitionstätigkeit (Saldo aus Nummern 9 und 16)	0,00	0	0	0	0	0	0	0
18	Anteiliger veranschlagter Finanzierungsmittel-Saldo aus Nummern 3 und 17)	-17.974,48	-19.200	-19.725	-21.593	0	0	-23.518	-25.501 -25.501

Haushaltsplan 2026/2027 des Gemeindeverwaltungsverband Gullen



Teilergebnishaushalt einschließlich Finanzplanung
Kostenstelle 511002 Planungs- und Gestaltungsberatung

GVV Gullen

Nr.	Teilergebnishaushalt Ertrags- und Aufwandsarten	Ergebnis 2024	Ansatz 2025	Ansatz 2026	Ansatz 2027	Plan 2028	Plan 2029 Plan 2030
		EUR					
		1	2	3	4	5	6
1	Steuern und ähnliche Abgaben	0,00	0	0	0	0	0
2	Zuweisungen und Zuwendungen, Umlagen	0,00	0	0	0	0	0
3	Aufgelöste Investitionszuwendungen und -beiträge	0,00	0	0	0	0	0
4	Sonstige Transfererträge	0,00	0	0	0	0	0
5	Entgelte für öffentliche Leistungen oder Einrichtungen	0,00	0	0	0	0	0
6	Sonstige privatrechtliche Leistungsentgelte	0,00	0	0	0	0	0
7	Kostenerstattungen und Kostenumlagen	0,00	0	0	0	0	0
8	Zinsen und ähnliche Erträge	0,00	0	0	0	0	0
9	Aktivierete Eigenleistungen und Bestandveränderungen	0,00	0	0	0	0	0
10	Sonstige ordentliche Erträge	0,00	0	0	0	0	0
11	Anteilige ordentliche Erträge (Summe aus Nummern 1 bis 10)	0,00	0	0	0	0	0
12	Personalaufwendungen	0,00	0	0	0	0	0
13	Versorgungsaufwendungen	0,00	0	0	0	0	0
14	Aufwendungen für Sach- und Dienstleistungen	0,00	0	0	0	0	0
15	Abschreibungen	0,00	0	0	0	0	0
16	Zinsen und ähnliche Aufwendungen	0,00	0	0	0	0	0
17	Transferaufwendungen	0,00	0	0	0	0	0
18	Sonstige ordentliche Aufwendungen	0,00	0	0	0	0	0
19	Anteilige ordentliche Aufwendungen (Summe aus Nummern 12 bis 18)	0,00	0	0	0	0	0
20	Anteiliges veranschlagtes ordentliches Ergebnis (Summe aus Nummern 11 und 19)	0,00	0	0	0	0	0
21	Erträge aus internen Leistungen	0,00	0	0	0	0	0
22	Aufwendungen für interne Leistungen	0,00	0	0	0	0	0
23	kalkulatorische Kosten	0,00	0	0	0	0	0
24	Veranschlagtes kalkulatorisches Ergebnis (Saldo aus Nummern 21 bis 23)	0,00	0	0	0	0	0
25	Veranschlagter Nettoressourcenbedarf/-überschuss (Summe aus Nummer 20 und 24)	0,00	0	0	0	0	0

Haushaltsplan 2026/2027 des Gemeindeverwaltungsverband Gullen



Teilfinanzhaushalt einschließlich Finanzplanung
Kostenstelle 511002 Planungs- und Gestaltungsberatung

GVV Gullen

Nr.	Teilfinanzhaushalt Einzahlungs- und Auszahlungsarten	Ergebnis 2024	Ansatz 2025	Ansatz 2026	Ansatz 2027	VE 2026	VE 2027	Plan 2028	Plan 2029 Plan 2030
		EUR							
		1	2	3	4	5	6	7	8
1	Summe der Einzahlungen aus laufender Verwaltungstätigkeit (ohne außerordentliche zahlungswirksame Erträge aus Vermögensveräußerung)	0,00	0	0	0	0	0	0	0
2	Summe der Auszahlungen aus laufender Verwaltungstätigkeit	0,00	0	0	0	0	0	0	0
3	Anteiliger Zahlungsmittelüberschuss/-bedarf des Ergebnishaushalts (Saldo aus Nummern 1 und 2)	0,00	0	0	0	0	0	0	0
4	Einzahlungen aus Investitionszuwendungen	0,00	0	0	0	0	0	0	0
5	Einzahlungen aus Investitionsbeiträgen und ähnlichen Entgelten für Investitionstätigkeit	0,00	0	0	0	0	0	0	0
6	Einzahlungen aus der Veräußerung von Sachvermögen	0,00	0	0	0	0	0	0	0
7	Einzahlungen aus der Veräußerung von Finanzvermögen	0,00	0	0	0	0	0	0	0
8	Einzahlungen für sonstige Investitionstätigkeit	0,00	0	0	0	0	0	0	0
9	Einzahlungen aus Investitionstätigkeit (Summe aus Nummern 4 bis 8)	0,00	0	0	0	0	0	0	0
10	Auszahlungen für den Erwerb von Grundstücken und Gebäuden	0,00	0	0	0	0	0	0	0
11	Auszahlungen für Baumaßnahmen	0,00	0	0	0	0	0	0	0
12	Auszahlungen für den Erwerb von beweglichem Sachvermögen	0,00	0	0	0	0	0	0	0
13	Auszahlungen für den Erwerb von Finanzvermögen	0,00	0	0	0	0	0	0	0
14	Auszahlungen für Investitionsförderungsmaßnahmen	0,00	0	0	0	0	0	0	0
15	Auszahlungen für den Erwerb von immateriellen Vermögensgegenständen	0,00	0	0	0	0	0	0	0
16	Auszahlungen aus Investitionstätigkeit (Summe aus Nummern 10 bis 15)	0,00	0	0	0	0	0	0	0
17	Anteiliger veranschlagter Finanzierungsmittelüberschuss/-bedarf aus Investitionstätigkeit (Saldo aus Nummern 9 und 16)	0,00	0	0	0	0	0	0	0
18	Anteiliger veranschlagter Finanzierungsmittel-Saldo aus Nummern 3 und 17)	0,00	0	0	0	0	0	0	0

Haushaltsplan 2026/2027 des Gemeindeverwaltungsverband Gullen



Teilergebnishaushalt einschließlich Finanzplanung
Kostenstelle 511003 Stellungnahmen zu Planungen und Vorhaben Dritter

GVV Gullen

Nr.	Teilergebnishaushalt Ertrags- und Aufwandsarten	Ergebnis 2024	Ansatz 2025	Ansatz 2026	Ansatz 2027	Plan 2028	Plan 2029 Plan 2030
		EUR					
		1	2	3	4	5	6
1	Steuern und ähnliche Abgaben	0,00	0	0	0	0	0
2	Zuweisungen und Zuwendungen, Umlagen	0,00	0	0	0	0	0
3	Aufgelöste Investitionszuwendungen und -beiträge	0,00	0	0	0	0	0
4	Sonstige Transfererträge	0,00	0	0	0	0	0
5	Entgelte für öffentliche Leistungen oder Einrichtungen	0,00	0	0	0	0	0
6	Sonstige privatrechtliche Leistungsentgelte	0,00	0	0	0	0	0
7	Kostenerstattungen und Kostenumlagen	0,00	0	0	0	0	0
8	Zinsen und ähnliche Erträge	0,00	0	0	0	0	0
9	Aktivierete Eigenleistungen und Bestandveränderungen	0,00	0	0	0	0	0
10	Sonstige ordentliche Erträge	0,00	0	0	0	0	0
11	Anteilige ordentliche Erträge (Summe aus Nummern 1 bis 10)	0,00	0	0	0	0	0
12	Personalaufwendungen	0,00	0	0	0	0	0
13	Versorgungsaufwendungen	0,00	0	0	0	0	0
14	Aufwendungen für Sach- und Dienstleistungen	0,00	0	0	0	0	0
15	Abschreibungen	0,00	0	0	0	0	0
16	Zinsen und ähnliche Aufwendungen	0,00	0	0	0	0	0
17	Transferaufwendungen	0,00	0	0	0	0	0
18	Sonstige ordentliche Aufwendungen	0,00	0	0	0	0	0
19	Anteilige ordentliche Aufwendungen (Summe aus Nummern 12 bis 18)	0,00	0	0	0	0	0
20	Anteiliges veranschlagtes ordentliches Ergebnis (Summe aus Nummern 11 und 19)	0,00	0	0	0	0	0
21	Erträge aus internen Leistungen	0,00	0	0	0	0	0
22	Aufwendungen für interne Leistungen	0,00	0	0	0	0	0
23	kalkulatorische Kosten	0,00	0	0	0	0	0
24	Veranschlagtes kalkulatorisches Ergebnis (Saldo aus Nummern 21 bis 23)	0,00	0	0	0	0	0
25	Veranschlagter Nettoressourcenbedarf/-überschuss (Summe aus Nummer 20 und 24)	0,00	0	0	0	0	0

Haushaltsplan 2026/2027 des Gemeindeverwaltungsverband Gullen



Teilfinanzhaushalt einschließlich Finanzplanung
Kostenstelle 511003 Stellungnahmen zu Planungen und Vorhaben Dritter

GVV Gullen

Nr.	Teilfinanzhaushalt Einzahlungs- und Auszahlungsarten	Ergebnis 2024	Ansatz 2025	Ansatz 2026	Ansatz 2027	VE 2026	VE 2027	Plan 2028	Plan 2029 Plan 2030
		EUR							
		1	2	3	4	5	6	7	8
1	Summe der Einzahlungen aus laufender Verwaltungstätigkeit (ohne außerordentliche zahlungswirksame Erträge aus Vermögensveräußerung)	0,00	0	0	0	0	0	0	0
2	Summe der Auszahlungen aus laufender Verwaltungstätigkeit	0,00	0	0	0	0	0	0	0
3	Anteiliger Zahlungsmittelüberschuss/-bedarf des Ergebnishaushalts (Saldo aus Nummern 1 und 2)	0,00	0	0	0	0	0	0	0
4	Einzahlungen aus Investitionszuwendungen	0,00	0	0	0	0	0	0	0
5	Einzahlungen aus Investitionsbeiträgen und ähnlichen Entgelten für Investitionstätigkeit	0,00	0	0	0	0	0	0	0
6	Einzahlungen aus der Veräußerung von Sachvermögen	0,00	0	0	0	0	0	0	0
7	Einzahlungen aus der Veräußerung von Finanzvermögen	0,00	0	0	0	0	0	0	0
8	Einzahlungen für sonstige Investitionstätigkeit	0,00	0	0	0	0	0	0	0
9	Einzahlungen aus Investitionstätigkeit (Summe aus Nummern 4 bis 8)	0,00	0	0	0	0	0	0	0
10	Auszahlungen für den Erwerb von Grundstücken und Gebäuden	0,00	0	0	0	0	0	0	0
11	Auszahlungen für Baumaßnahmen	0,00	0	0	0	0	0	0	0
12	Auszahlungen für den Erwerb von beweglichem Sachvermögen	0,00	0	0	0	0	0	0	0
13	Auszahlungen für den Erwerb von Finanzvermögen	0,00	0	0	0	0	0	0	0
14	Auszahlungen für Investitionsförderungsmaßnahmen	0,00	0	0	0	0	0	0	0
15	Auszahlungen für den Erwerb von immateriellen Vermögensgegenständen	0,00	0	0	0	0	0	0	0
16	Auszahlungen aus Investitionstätigkeit (Summe aus Nummern 10 bis 15)	0,00	0	0	0	0	0	0	0
17	Anteiliger veranschlagter Finanzierungsmittelüberschuss/-bedarf aus Investitionstätigkeit (Saldo aus Nummern 9 und 16)	0,00	0	0	0	0	0	0	0
18	Anteiliger veranschlagter Finanzierungsmittel-Saldo aus Nummern 3 und 17)	0,00	0	0	0	0	0	0	0

Haushaltsplan 2026/2027 des Gemeindeverwaltungsverband Gullen



Teilergebnishaushalt einschließlich Finanzplanung
Kostenstelle 521000 Bauordnung

GVV Gullen

Nr.	Teilergebnishaushalt Ertrags- und Aufwandsarten	Ergebnis 2024	Ansatz 2025	Ansatz 2026	Ansatz 2027	Plan 2028	Plan 2029 Plan 2030
		EUR					
		1	2	3	4	5	6
1	Steuern und ähnliche Abgaben	0,00	0	0	0	0	0
2	Zuweisungen und Zuwendungen, Umlagen	0,00	0	0	0	0	0
3	Aufgelöste Investitionszuwendungen und -beiträge	0,00	0	0	0	0	0
4	Sonstige Transfererträge	0,00	0	0	0	0	0
5	Entgelte für öffentliche Leistungen oder Einrichtungen	1.839,29	0	0	0	0	0
6	Sonstige privatrechtliche Leistungsentgelte	0,00	0	0	0	0	0
7	Kostenerstattungen und Kostenumlagen	5.517,88	10.000	7.350	7.350	7.350	11.100 11.100
8	Zinsen und ähnliche Erträge	0,00	0	0	0	0	0
9	Aktivierete Eigenleistungen und Bestandveränderungen	0,00	0	0	0	0	0
10	Sonstige ordentliche Erträge	0,00	0	0	0	0	0
11	Anteilige ordentliche Erträge (Summe aus Nummern 1 bis 10)	7.357,17	10.000	7.350	7.350	7.350	11.100 11.100
12	Personalaufwendungen	-261.689,84	-252.400	-289.400	-291.370	-293.386	-295.466 -295.466
13	Versorgungsaufwendungen	0,00	0	0	0	0	0
14	Aufwendungen für Sach- und Dienstleistungen	-39.599,36	-19.000	-24.200	-24.550	-24.900	-25.250 -25.250
15	Abschreibungen	0,00	0	0	0	0	0
16	Zinsen und ähnliche Aufwendungen	0,00	0	0	0	0	0
17	Transferaufwendungen	0,00	0	0	0	0	0
18	Sonstige ordentliche Aufwendungen	-3.876,32	-4.600	-4.850	-4.700	-4.800	-4.900 -4.900
19	Anteilige ordentliche Aufwendungen (Summe aus Nummern 12 bis 18)	-305.165,52	-276.000	-318.450	-320.620	-323.086	-325.616 -325.616
20	Anteiliges veranschlagtes ordentliches Ergebnis (Summe aus Nummern 11 und 19)	-297.808,35	-266.000	-311.100	-313.270	-315.736	-314.516 -314.516
21	Erträge aus internen Leistungen	0,00	0	0	0	0	0
22	Aufwendungen für interne Leistungen	0,00	0	0	0	0	0
23	kalkulatorische Kosten	0,00	0	0	0	0	0
24	Veranschlagtes kalkulatorisches Ergebnis (Saldo aus Nummern 21 bis 23)	0,00	0	0	0	0	0 0
25	Veranschlagter Nettoressourcenbedarf/-überschuss (Summe aus Nummer 20 und 24)	-297.808,35	-266.000	-311.100	-313.270	-315.736	-314.516 -314.516

Haushaltsplan 2026/2027 des Gemeindeverwaltungsverband Gullen



Teilfinanzhaushalt einschließlich Finanzplanung
Kostenstelle 521000 Bauordnung

GVV Gullen

Nr.	Teilfinanzhaushalt Einzahlungs- und Auszahlungsarten	Ergebnis 2024	Ansatz 2025	Ansatz 2026	Ansatz 2027	VE 2026	VE 2027	Plan 2028	Plan 2029 Plan 2030
EUR									
		1	2	3	4	5	6	7	8
1	Summe der Einzahlungen aus laufender Verwaltungstätigkeit (ohne außerordentliche zahlungswirksame Erträge aus Vermögensveräußerung)	10.156,50	10.000	7.350	7.350	0	0	7.350	11.100 11.100
2	Summe der Auszahlungen aus laufender Verwaltungstätigkeit	-313.852,10	-276.000	-318.450	-320.620	0	0	-323.086	-325.616 -325.616
3	Anteiliger Zahlungsmittelüberschuss/-bedarf des Ergebnishaushalts (Saldo aus Nummern 1 und 2)	-303.695,60	-266.000	-311.100	-313.270	0	0	-315.736	-314.516 -314.516
4	Einzahlungen aus Investitionszuwendungen	0,00	0	0	0	0	0	0	0 0
5	Einzahlungen aus Investitionsbeiträgen und ähnlichen Entgelten für Investitionstätigkeit	0,00	0	0	0	0	0	0	0 0
6	Einzahlungen aus der Veräußerung von Sachvermögen	0,00	0	0	0	0	0	0	0 0
7	Einzahlungen aus der Veräußerung von Finanzvermögen	0,00	0	0	0	0	0	0	0 0
8	Einzahlungen für sonstige Investitionstätigkeit	0,00	0	0	0	0	0	0	0 0
9	Einzahlungen aus Investitionstätigkeit (Summe aus Nummern 4 bis 8)	0,00	0	0	0	0	0	0	0 0
10	Auszahlungen für den Erwerb von Grundstücken und Gebäuden	0,00	0	0	0	0	0	0	0 0
11	Auszahlungen für Baumaßnahmen	0,00	0	0	0	0	0	0	0 0
12	Auszahlungen für den Erwerb von beweglichem Sachvermögen	0,00	0	0	0	0	0	0	0 0
13	Auszahlungen für den Erwerb von Finanzvermögen	0,00	0	0	0	0	0	0	0 0
14	Auszahlungen für Investitionsförderungsmaßnahmen	0,00	0	0	0	0	0	0	0 0
15	Auszahlungen für den Erwerb von immateriellen Vermögensgegenständen	0,00	0	0	0	0	0	0	0 0
16	Auszahlungen aus Investitionstätigkeit (Summe aus Nummern 10 bis 15)	0,00	0	0	0	0	0	0	0 0
17	Anteiliger veranschlagter Finanzierungsmittelüberschuss/-bedarf aus Investitionstätigkeit (Saldo aus Nummern 9 und 16)	0,00	0	0	0	0	0	0	0 0
18	Anteiliger veranschlagter Finanzierungsmittel-Saldo aus Nummern 3 und 17)	-303.695,60	-266.000	-311.100	-313.270	0	0	-315.736	-314.516 -314.516

Haushaltsplan 2026/2027 des Gemeindeverwaltungsverband Gullen



Teilergebnishaushalt einschließlich Finanzplanung
Kostenstelle 521001 Bauvoranfrage

GVV Gullen

Nr.	Teilergebnishaushalt Ertrags- und Aufwandsarten	Ergebnis 2024	Ansatz 2025	Ansatz 2026	Ansatz 2027	Plan 2028	Plan 2029 Plan 2030
		EUR					
		1	2	3	4	5	6
1	Steuern und ähnliche Abgaben	0,00	0	0	0	0	0
2	Zuweisungen und Zuwendungen, Umlagen	0,00	0	0	0	0	0
3	Aufgelöste Investitionszuwendungen und -beiträge	0,00	0	0	0	0	0
4	Sonstige Transfererträge	0,00	0	0	0	0	0
5	Entgelte für öffentliche Leistungen oder Einrichtungen	7.982,35	5.000	11.000	11.000	11.000	11.000 11.000
6	Sonstige privatrechtliche Leistungsentgelte	0,00	0	0	0	0	0
7	Kostenerstattungen und Kostenumlagen	0,00	0	0	0	0	0
8	Zinsen und ähnliche Erträge	0,00	0	0	0	0	0
9	Aktivierete Eigenleistungen und Bestandveränderungen	0,00	0	0	0	0	0
10	Sonstige ordentliche Erträge	0,00	0	0	0	0	0
11	Anteilige ordentliche Erträge (Summe aus Nummern 1 bis 10)	7.982,35	5.000	11.000	11.000	11.000	11.000 11.000
12	Personalaufwendungen	0,00	0	0	0	0	0
13	Versorgungsaufwendungen	0,00	0	0	0	0	0
14	Aufwendungen für Sach- und Dienstleistungen	0,00	0	0	0	0	0
15	Abschreibungen	0,00	0	0	0	0	0
16	Zinsen und ähnliche Aufwendungen	0,00	0	0	0	0	0
17	Transferaufwendungen	0,00	0	0	0	0	0
18	Sonstige ordentliche Aufwendungen	0,00	0	0	0	0	0
19	Anteilige ordentliche Aufwendungen (Summe aus Nummern 12 bis 18)	0,00	0	0	0	0	0 0
20	Anteiliges veranschlagtes ordentliches Ergebnis (Summe aus Nummern 11 und 19)	7.982,35	5.000	11.000	11.000	11.000	11.000 11.000
21	Erträge aus internen Leistungen	0,00	0	0	0	0	0
22	Aufwendungen für interne Leistungen	0,00	0	0	0	0	0
23	kalkulatorische Kosten	0,00	0	0	0	0	0
24	Veranschlagtes kalkulatorisches Ergebnis (Saldo aus Nummern 21 bis 23)	0,00	0	0	0	0	0 0
25	Veranschlagter Nettoressourcenbedarf/-überschuss (Summe aus Nummer 20 und 24)	7.982,35	5.000	11.000	11.000	11.000	11.000 11.000

Haushaltsplan 2026/2027 des Gemeindeverwaltungsverband Gullen



Teilfinanzhaushalt einschließlich Finanzplanung
Kostenstelle 521001 Bauvoranfrage

GVV Gullen

Nr.	Teilfinanzhaushalt Einzahlungs- und Auszahlungsarten	Ergebnis 2024	Ansatz 2025	Ansatz 2026	Ansatz 2027	VE 2026	VE 2027	Plan 2028	Plan 2029 Plan 2030
EUR									
		1	2	3	4	5	6	7	8
1	Summe der Einzahlungen aus laufender Verwaltungstätigkeit (ohne außerordentliche zahlungswirksame Erträge aus Vermögensveräußerung)	8.082,35	5.000	11.000	11.000	0	0	11.000	11.000 11.000
2	Summe der Auszahlungen aus laufender Verwaltungstätigkeit	0,00	0	0	0	0	0	0	0 0
3	Anteiliger Zahlungsmittelüberschuss/-bedarf des Ergebnishaushalts (Saldo aus Nummern 1 und 2)	8.082,35	5.000	11.000	11.000	0	0	11.000	11.000 11.000
4	Einzahlungen aus Investitionszuwendungen	0,00	0	0	0	0	0	0	0 0
5	Einzahlungen aus Investitionsbeiträgen und ähnlichen Entgelten für Investitionstätigkeit	0,00	0	0	0	0	0	0	0 0
6	Einzahlungen aus der Veräußerung von Sachvermögen	0,00	0	0	0	0	0	0	0 0
7	Einzahlungen aus der Veräußerung von Finanzvermögen	0,00	0	0	0	0	0	0	0 0
8	Einzahlungen für sonstige Investitionstätigkeit	0,00	0	0	0	0	0	0	0 0
9	Einzahlungen aus Investitionstätigkeit (Summe aus Nummern 4 bis 8)	0,00	0	0	0	0	0	0	0 0
10	Auszahlungen für den Erwerb von Grundstücken und Gebäuden	0,00	0	0	0	0	0	0	0 0
11	Auszahlungen für Baumaßnahmen	0,00	0	0	0	0	0	0	0 0
12	Auszahlungen für den Erwerb von beweglichem Sachvermögen	0,00	0	0	0	0	0	0	0 0
13	Auszahlungen für den Erwerb von Finanzvermögen	0,00	0	0	0	0	0	0	0 0
14	Auszahlungen für Investitionsförderungsmaßnahmen	0,00	0	0	0	0	0	0	0 0
15	Auszahlungen für den Erwerb von immateriellen Vermögensgegenständen	0,00	0	0	0	0	0	0	0 0
16	Auszahlungen aus Investitionstätigkeit (Summe aus Nummern 10 bis 15)	0,00	0	0	0	0	0	0	0 0
17	Anteiliger veranschlagter Finanzierungsmittelüberschuss/-bedarf aus Investitionstätigkeit (Saldo aus Nummern 9 und 16)	0,00	0	0	0	0	0	0	0 0
18	Anteiliger veranschlagter Finanzierungsmittel-Saldo aus Nummern 3 und 17)	8.082,35	5.000	11.000	11.000	0	0	11.000	11.000 11.000

Haushaltsplan 2026/2027 des Gemeindeverwaltungsverband Gullen



**Teilergebnishaushalt einschließlich Finanzplanung
Kostenstelle 521002 Baugenehmigungsverfahren**

GVV Gullen

Nr.	Teilergebnishaushalt Ertrags- und Aufwandsarten	Ergebnis 2024	Ansatz 2025	Ansatz 2026	Ansatz 2027	Plan 2028	Plan 2029 Plan 2030
		EUR					
		1	2	3	4	5	6
1	Steuern und ähnliche Abgaben	0,00	0	0	0	0	0
2	Zuweisungen und Zuwendungen, Umlagen	0,00	0	0	0	0	0
3	Aufgelöste Investitionszuwendungen und -beiträge	0,00	0	0	0	0	0
4	Sonstige Transfererträge	0,00	0	0	0	0	0
5	Entgelte für öffentliche Leistungen oder Einrichtungen	191.376,14	140.000	155.000	155.000	155.000	155.000 155.000
6	Sonstige privatrechtliche Leistungsentgelte	0,00	0	0	0	0	0
7	Kostenerstattungen und Kostenumlagen	0,00	0	0	0	0	0
8	Zinsen und ähnliche Erträge	0,00	0	0	0	0	0
9	Aktivierete Eigenleistungen und Bestandveränderungen	0,00	0	0	0	0	0
10	Sonstige ordentliche Erträge	0,00	0	0	0	0	0
11	Anteilige ordentliche Erträge (Summe aus Nummern 1 bis 10)	191.376,14	140.000	155.000	155.000	155.000	155.000 155.000
12	Personalaufwendungen	0,00	0	0	0	0	0
13	Versorgungsaufwendungen	0,00	0	0	0	0	0
14	Aufwendungen für Sach- und Dienstleistungen	0,00	0	0	0	0	0
15	Abschreibungen	0,00	0	0	0	0	0
16	Zinsen und ähnliche Aufwendungen	0,00	0	0	0	0	0
17	Transferaufwendungen	0,00	0	0	0	0	0
18	Sonstige ordentliche Aufwendungen	0,00	-1.000	-1.000	-1.000	-1.000	-1.000 -1.000
19	Anteilige ordentliche Aufwendungen (Summe aus Nummern 12 bis 18)	0,00	-1.000	-1.000	-1.000	-1.000	-1.000 -1.000
20	Anteiliges veranschlagtes ordentliches Ergebnis (Summe aus Nummern 11 und 19)	191.376,14	139.000	154.000	154.000	154.000	154.000 154.000
21	Erträge aus internen Leistungen	0,00	0	0	0	0	0
22	Aufwendungen für interne Leistungen	0,00	0	0	0	0	0
23	kalkulatorische Kosten	0,00	0	0	0	0	0
24	Veranschlagtes kalkulatorisches Ergebnis (Saldo aus Nummern 21 bis 23)	0,00	0	0	0	0	0 0
25	Veranschlagter Nettoressourcenbedarf/-überschuss (Summe aus Nummer 20 und 24)	191.376,14	139.000	154.000	154.000	154.000	154.000 154.000

Haushaltsplan 2026/2027 des Gemeindeverwaltungsverband Gullen



Teilfinanzhaushalt einschließlich Finanzplanung
Kostenstelle 521002 Baugenehmigungsverfahren

GVV Gullen

Nr.	Teilfinanzhaushalt Einzahlungs- und Auszahlungsarten	Ergebnis 2024	Ansatz 2025	Ansatz 2026	Ansatz 2027	VE 2026	VE 2027	Plan 2028	Plan 2029 Plan 2030
EUR									
		1	2	3	4	5	6	7	8
1	Summe der Einzahlungen aus laufender Verwaltungstätigkeit (ohne außerordentliche zahlungswirksame Erträge aus Vermögensveräußerung)	192.263,09	140.000	155.000	155.000	0	0	155.000	155.000 155.000
2	Summe der Auszahlungen aus laufender Verwaltungstätigkeit	0,00	-1.000	-1.000	-1.000	0	0	-1.000	-1.000 -1.000
3	Anteiliger Zahlungsmittelüberschuss/-bedarf des Ergebnishaushalts (Saldo aus Nummern 1 und 2)	192.263,09	139.000	154.000	154.000	0	0	154.000	154.000 154.000
4	Einzahlungen aus Investitionszuwendungen	0,00	0	0	0	0	0	0	0 0
5	Einzahlungen aus Investitionsbeiträgen und ähnlichen Entgelten für Investitionstätigkeit	0,00	0	0	0	0	0	0	0 0
6	Einzahlungen aus der Veräußerung von Sachvermögen	0,00	0	0	0	0	0	0	0 0
7	Einzahlungen aus der Veräußerung von Finanzvermögen	0,00	0	0	0	0	0	0	0 0
8	Einzahlungen für sonstige Investitionstätigkeit	0,00	0	0	0	0	0	0	0 0
9	Einzahlungen aus Investitionstätigkeit (Summe aus Nummern 4 bis 8)	0,00	0	0	0	0	0	0	0 0
10	Auszahlungen für den Erwerb von Grundstücken und Gebäuden	0,00	0	0	0	0	0	0	0 0
11	Auszahlungen für Baumaßnahmen	0,00	0	0	0	0	0	0	0 0
12	Auszahlungen für den Erwerb von beweglichem Sachvermögen	0,00	0	0	0	0	0	0	0 0
13	Auszahlungen für den Erwerb von Finanzvermögen	0,00	0	0	0	0	0	0	0 0
14	Auszahlungen für Investitionsförderungsmaßnahmen	0,00	0	0	0	0	0	0	0 0
15	Auszahlungen für den Erwerb von immateriellen Vermögensgegenständen	0,00	0	0	0	0	0	0	0 0
16	Auszahlungen aus Investitionstätigkeit (Summe aus Nummern 10 bis 15)	0,00	0	0	0	0	0	0	0 0
17	Anteiliger veranschlagter Finanzierungsmittelüberschuss/-bedarf aus Investitionstätigkeit (Saldo aus Nummern 9 und 16)	0,00	0	0	0	0	0	0	0 0
18	Anteiliger veranschlagter Finanzierungsmittel-Saldo aus Nummern 3 und 17)	192.263,09	139.000	154.000	154.000	0	0	154.000	154.000 154.000

Haushaltsplan 2026/2027 des Gemeindeverwaltungsverband Gullen



Teilergebnishaushalt einschließlich Finanzplanung
Kostenstelle 521003 Kenntnissgabeverfahren

GVV Gullen

Nr.	Teilergebnishaushalt Ertrags- und Aufwandsarten	Ergebnis 2024	Ansatz 2025	Ansatz 2026	Ansatz 2027	Plan 2028	Plan 2029 Plan 2030
		EUR					
		1	2	3	4	5	6
1	Steuern und ähnliche Abgaben	0,00	0	0	0	0	0
2	Zuweisungen und Zuwendungen, Umlagen	0,00	0	0	0	0	0
3	Aufgelöste Investitionszuwendungen und -beiträge	0,00	0	0	0	0	0
4	Sonstige Transfererträge	0,00	0	0	0	0	0
5	Entgelte für öffentliche Leistungen oder Einrichtungen	2.720,00	3.000	3.000	3.000	3.000	3.000 3.000
6	Sonstige privatrechtliche Leistungsentgelte	0,00	0	0	0	0	0
7	Kostenerstattungen und Kostenumlagen	0,00	0	0	0	0	0
8	Zinsen und ähnliche Erträge	0,00	0	0	0	0	0
9	Aktivierete Eigenleistungen und Bestandveränderungen	0,00	0	0	0	0	0
10	Sonstige ordentliche Erträge	0,00	0	0	0	0	0
11	Anteilige ordentliche Erträge (Summe aus Nummern 1 bis 10)	2.720,00	3.000	3.000	3.000	3.000	3.000 3.000
12	Personalaufwendungen	0,00	0	0	0	0	0
13	Versorgungsaufwendungen	0,00	0	0	0	0	0
14	Aufwendungen für Sach- und Dienstleistungen	0,00	0	0	0	0	0
15	Abschreibungen	0,00	0	0	0	0	0
16	Zinsen und ähnliche Aufwendungen	0,00	0	0	0	0	0
17	Transferaufwendungen	0,00	0	0	0	0	0
18	Sonstige ordentliche Aufwendungen	0,00	0	0	0	0	0
19	Anteilige ordentliche Aufwendungen (Summe aus Nummern 12 bis 18)	0,00	0	0	0	0	0 0
20	Anteiliges veranschlagtes ordentliches Ergebnis (Summe aus Nummern 11 und 19)	2.720,00	3.000	3.000	3.000	3.000	3.000 3.000
21	Erträge aus internen Leistungen	0,00	0	0	0	0	0
22	Aufwendungen für interne Leistungen	0,00	0	0	0	0	0
23	kalkulatorische Kosten	0,00	0	0	0	0	0
24	Veranschlagtes kalkulatorisches Ergebnis (Saldo aus Nummern 21 bis 23)	0,00	0	0	0	0	0 0
25	Veranschlagter Nettoressourcenbedarf/-überschuss (Summe aus Nummer 20 und 24)	2.720,00	3.000	3.000	3.000	3.000	3.000 3.000

Haushaltsplan 2026/2027 des Gemeindeverwaltungsverband Gullen



Teilfinanzhaushalt einschließlich Finanzplanung
Kostenstelle 521003 Kenntnissgabeverfahren

GVV Gullen

Nr.	Teilfinanzhaushalt Einzahlungs- und Auszahlungsarten	Ergebnis 2024	Ansatz 2025	Ansatz 2026	Ansatz 2027	VE 2026	VE 2027	Plan 2028	Plan 2029 Plan 2030
EUR									
		1	2	3	4	5	6	7	8
1	Summe der Einzahlungen aus laufender Verwaltungstätigkeit (ohne außerordentliche zahlungswirksame Erträge aus Vermögensveräußerung)	2.820,00	3.000	3.000	3.000	0	0	3.000	3.000 3.000
2	Summe der Auszahlungen aus laufender Verwaltungstätigkeit	0,00	0	0	0	0	0	0	0 0
3	Anteiliger Zahlungsmittelüberschuss/-bedarf des Ergebnishaushalts (Saldo aus Nummern 1 und 2)	2.820,00	3.000	3.000	3.000	0	0	3.000	3.000 3.000
4	Einzahlungen aus Investitionszuwendungen	0,00	0	0	0	0	0	0	0 0
5	Einzahlungen aus Investitionsbeiträgen und ähnlichen Entgelten für Investitionstätigkeit	0,00	0	0	0	0	0	0	0 0
6	Einzahlungen aus der Veräußerung von Sachvermögen	0,00	0	0	0	0	0	0	0 0
7	Einzahlungen aus der Veräußerung von Finanzvermögen	0,00	0	0	0	0	0	0	0 0
8	Einzahlungen für sonstige Investitionstätigkeit	0,00	0	0	0	0	0	0	0 0
9	Einzahlungen aus Investitionstätigkeit (Summe aus Nummern 4 bis 8)	0,00	0	0	0	0	0	0	0 0
10	Auszahlungen für den Erwerb von Grundstücken und Gebäuden	0,00	0	0	0	0	0	0	0 0
11	Auszahlungen für Baumaßnahmen	0,00	0	0	0	0	0	0	0 0
12	Auszahlungen für den Erwerb von beweglichem Sachvermögen	0,00	0	0	0	0	0	0	0 0
13	Auszahlungen für den Erwerb von Finanzvermögen	0,00	0	0	0	0	0	0	0 0
14	Auszahlungen für Investitionsförderungsmaßnahmen	0,00	0	0	0	0	0	0	0 0
15	Auszahlungen für den Erwerb von immateriellen Vermögensgegenständen	0,00	0	0	0	0	0	0	0 0
16	Auszahlungen aus Investitionstätigkeit (Summe aus Nummern 10 bis 15)	0,00	0	0	0	0	0	0	0 0
17	Anteiliger veranschlagter Finanzierungsmittelüberschuss/-bedarf aus Investitionstätigkeit (Saldo aus Nummern 9 und 16)	0,00	0	0	0	0	0	0	0 0
18	Anteiliger veranschlagter Finanzierungsmittel-Saldo (Saldo aus Nummern 3 und 17)	2.820,00	3.000	3.000	3.000	0	0	3.000	3.000 3.000

Haushaltsplan 2026/2027 des Gemeindeverwaltungsverband Gullen



Teilergebnishaushalt einschließlich Finanzplanung
Kostenstelle 521004 Abgeschlossenheitsbescheinigungen nach WEG

GVV Gullen

Nr.	Teilergebnishaushalt Ertrags- und Aufwandsarten	Ergebnis 2024	Ansatz 2025	Ansatz 2026	Ansatz 2027	Plan 2028	Plan 2029 Plan 2030
		EUR					
		1	2	3	4	5	6
1	Steuern und ähnliche Abgaben	0,00	0	0	0	0	0
2	Zuweisungen und Zuwendungen, Umlagen	0,00	0	0	0	0	0
3	Aufgelöste Investitionszuwendungen und -beiträge	0,00	0	0	0	0	0
4	Sonstige Transfererträge	0,00	0	0	0	0	0
5	Entgelte für öffentliche Leistungen oder Einrichtungen	4.745,00	2.500	2.500	2.500	2.500	2.500 2.500
6	Sonstige privatrechtliche Leistungsentgelte	0,00	0	0	0	0	0
7	Kostenerstattungen und Kostenumlagen	0,00	0	0	0	0	0
8	Zinsen und ähnliche Erträge	0,00	0	0	0	0	0
9	Aktivierete Eigenleistungen und Bestandveränderungen	0,00	0	0	0	0	0
10	Sonstige ordentliche Erträge	0,00	0	0	0	0	0
11	Anteilige ordentliche Erträge (Summe aus Nummern 1 bis 10)	4.745,00	2.500	2.500	2.500	2.500	2.500 2.500
12	Personalaufwendungen	0,00	0	0	0	0	0
13	Versorgungsaufwendungen	0,00	0	0	0	0	0
14	Aufwendungen für Sach- und Dienstleistungen	0,00	0	0	0	0	0
15	Abschreibungen	0,00	0	0	0	0	0
16	Zinsen und ähnliche Aufwendungen	0,00	0	0	0	0	0
17	Transferaufwendungen	0,00	0	0	0	0	0
18	Sonstige ordentliche Aufwendungen	0,00	0	0	0	0	0
19	Anteilige ordentliche Aufwendungen (Summe aus Nummern 12 bis 18)	0,00	0	0	0	0	0 0
20	Anteiliges veranschlagtes ordentliches Ergebnis (Summe aus Nummern 11 und 19)	4.745,00	2.500	2.500	2.500	2.500	2.500 2.500
21	Erträge aus internen Leistungen	0,00	0	0	0	0	0
22	Aufwendungen für interne Leistungen	0,00	0	0	0	0	0
23	kalkulatorische Kosten	0,00	0	0	0	0	0
24	Veranschlagtes kalkulatorisches Ergebnis (Saldo aus Nummern 21 bis 23)	0,00	0	0	0	0	0 0
25	Veranschlagter Nettoressourcenbedarf/-überschuss (Summe aus Nummer 20 und 24)	4.745,00	2.500	2.500	2.500	2.500	2.500 2.500

Haushaltsplan 2026/2027 des Gemeindeverwaltungsverband Gullen



Teilfinanzhaushalt einschließlich Finanzplanung
Kostenstelle 521004 Abgeschlossenheitsbescheinigungen nach WEG

GVV Gullen

Nr.	Teilfinanzhaushalt Einzahlungs- und Auszahlungsarten	Ergebnis 2024	Ansatz 2025	Ansatz 2026	Ansatz 2027	VE 2026	VE 2027	Plan 2028	Plan 2029 Plan 2030
EUR									
		1	2	3	4	5	6	7	8
1	Summe der Einzahlungen aus laufender Verwaltungstätigkeit (ohne außerordentliche zahlungswirksame Erträge aus Vermögensveräußerung)	4.095,00	2.500	2.500	2.500	0	0	2.500	2.500 2.500
2	Summe der Auszahlungen aus laufender Verwaltungstätigkeit	0,00	0	0	0	0	0	0	0 0
3	Anteiliger Zahlungsmittelüberschuss/-bedarf des Ergebnishaushalts (Saldo aus Nummern 1 und 2)	4.095,00	2.500	2.500	2.500	0	0	2.500	2.500 2.500
4	Einzahlungen aus Investitionszuwendungen	0,00	0	0	0	0	0	0	0 0
5	Einzahlungen aus Investitionsbeiträgen und ähnlichen Entgelten für Investitionstätigkeit	0,00	0	0	0	0	0	0	0 0
6	Einzahlungen aus der Veräußerung von Sachvermögen	0,00	0	0	0	0	0	0	0 0
7	Einzahlungen aus der Veräußerung von Finanzvermögen	0,00	0	0	0	0	0	0	0 0
8	Einzahlungen für sonstige Investitionstätigkeit	0,00	0	0	0	0	0	0	0 0
9	Einzahlungen aus Investitionstätigkeit (Summe aus Nummern 4 bis 8)	0,00	0	0	0	0	0	0	0 0
10	Auszahlungen für den Erwerb von Grundstücken und Gebäuden	0,00	0	0	0	0	0	0	0 0
11	Auszahlungen für Baumaßnahmen	0,00	0	0	0	0	0	0	0 0
12	Auszahlungen für den Erwerb von beweglichem Sachvermögen	0,00	0	0	0	0	0	0	0 0
13	Auszahlungen für den Erwerb von Finanzvermögen	0,00	0	0	0	0	0	0	0 0
14	Auszahlungen für Investitionsförderungsmaßnahmen	0,00	0	0	0	0	0	0	0 0
15	Auszahlungen für den Erwerb von immateriellen Vermögensgegenständen	0,00	0	0	0	0	0	0	0 0
16	Auszahlungen aus Investitionstätigkeit (Summe aus Nummern 10 bis 15)	0,00	0	0	0	0	0	0	0 0
17	Anteiliger veranschlagter Finanzierungsmittelüberschuss/-bedarf aus Investitionstätigkeit (Saldo aus Nummern 9 und 16)	0,00	0	0	0	0	0	0	0 0
18	Anteiliger veranschlagter Finanzierungsmittel-Saldo (Saldo aus Nummern 3 und 17)	4.095,00	2.500	2.500	2.500	0	0	2.500	2.500 2.500

Haushaltsplan 2026/2027 des Gemeindeverwaltungsverband Gullen



**Teilergebnishaushalt einschließlich Finanzplanung
Kostenstelle 521005 Entscheidungen im verfahrensfreien Bereich**

GVV Gullen

Nr.	Teilergebnishaushalt Ertrags- und Aufwandsarten	Ergebnis 2024	Ansatz 2025	Ansatz 2026	Ansatz 2027	Plan 2028	Plan 2029 Plan 2030
		EUR					
		1	2	3	4	5	6
1	Steuern und ähnliche Abgaben	0,00	0	0	0	0	0
2	Zuweisungen und Zuwendungen, Umlagen	0,00	0	0	0	0	0
3	Aufgelöste Investitionszuwendungen und -beiträge	0,00	0	0	0	0	0
4	Sonstige Transfererträge	0,00	0	0	0	0	0
5	Entgelte für öffentliche Leistungen oder Einrichtungen	3.393,95	1.000	2.500	2.500	2.500	2.500 2.500
6	Sonstige privatrechtliche Leistungsentgelte	0,00	0	0	0	0	0
7	Kostenerstattungen und Kostenumlagen	0,00	0	0	0	0	0
8	Zinsen und ähnliche Erträge	0,00	0	0	0	0	0
9	Aktivierete Eigenleistungen und Bestandveränderungen	0,00	0	0	0	0	0
10	Sonstige ordentliche Erträge	0,00	0	0	0	0	0
11	Anteilige ordentliche Erträge (Summe aus Nummern 1 bis 10)	3.393,95	1.000	2.500	2.500	2.500	2.500 2.500
12	Personalaufwendungen	0,00	0	0	0	0	0
13	Versorgungsaufwendungen	0,00	0	0	0	0	0
14	Aufwendungen für Sach- und Dienstleistungen	0,00	0	0	0	0	0
15	Abschreibungen	0,00	0	0	0	0	0
16	Zinsen und ähnliche Aufwendungen	0,00	0	0	0	0	0
17	Transferaufwendungen	0,00	0	0	0	0	0
18	Sonstige ordentliche Aufwendungen	0,00	0	0	0	0	0
19	Anteilige ordentliche Aufwendungen (Summe aus Nummern 12 bis 18)	0,00	0	0	0	0	0 0
20	Anteiliges veranschlagtes ordentliches Ergebnis (Summe aus Nummern 11 und 19)	3.393,95	1.000	2.500	2.500	2.500	2.500 2.500
21	Erträge aus internen Leistungen	0,00	0	0	0	0	0
22	Aufwendungen für interne Leistungen	0,00	0	0	0	0	0
23	kalkulatorische Kosten	0,00	0	0	0	0	0
24	Veranschlagtes kalkulatorisches Ergebnis (Saldo aus Nummern 21 bis 23)	0,00	0	0	0	0	0 0
25	Veranschlagter Nettoressourcenbedarf/-überschuss (Summe aus Nummer 20 und 24)	3.393,95	1.000	2.500	2.500	2.500	2.500 2.500

Haushaltsplan 2026/2027 des Gemeindeverwaltungsverband Gullen



**Teilfinanzhaushalt einschließlich Finanzplanung
Kostenstelle 521005 Entscheidungen im verfahrensfreien Bereich**

GVV Gullen

Nr.	Teilfinanzhaushalt Einzahlungs- und Auszahlungsarten	Ergebnis 2024	Ansatz 2025	Ansatz 2026	Ansatz 2027	VE 2026	VE 2027	Plan 2028	Plan 2029 Plan 2030
EUR									
		1	2	3	4	5	6	7	8
1	Summe der Einzahlungen aus laufender Verwaltungstätigkeit (ohne außerordentliche zahlungswirksame Erträge aus Vermögensveräußerung)	3.593,95	1.000	2.500	2.500	0	0	2.500	2.500 2.500
2	Summe der Auszahlungen aus laufender Verwaltungstätigkeit	0,00	0	0	0	0	0	0	0 0
3	Anteiliger Zahlungsmittelüberschuss/-bedarf des Ergebnishaushalts (Saldo aus Nummern 1 und 2)	3.593,95	1.000	2.500	2.500	0	0	2.500	2.500 2.500
4	Einzahlungen aus Investitionszuwendungen	0,00	0	0	0	0	0	0	0 0
5	Einzahlungen aus Investitionsbeiträgen und ähnlichen Entgelten für Investitionstätigkeit	0,00	0	0	0	0	0	0	0 0
6	Einzahlungen aus der Veräußerung von Sachvermögen	0,00	0	0	0	0	0	0	0 0
7	Einzahlungen aus der Veräußerung von Finanzvermögen	0,00	0	0	0	0	0	0	0 0
8	Einzahlungen für sonstige Investitionstätigkeit	0,00	0	0	0	0	0	0	0 0
9	Einzahlungen aus Investitionstätigkeit (Summe aus Nummern 4 bis 8)	0,00	0	0	0	0	0	0	0 0
10	Auszahlungen für den Erwerb von Grundstücken und Gebäuden	0,00	0	0	0	0	0	0	0 0
11	Auszahlungen für Baumaßnahmen	0,00	0	0	0	0	0	0	0 0
12	Auszahlungen für den Erwerb von beweglichem Sachvermögen	0,00	0	0	0	0	0	0	0 0
13	Auszahlungen für den Erwerb von Finanzvermögen	0,00	0	0	0	0	0	0	0 0
14	Auszahlungen für Investitionsförderungsmaßnahmen	0,00	0	0	0	0	0	0	0 0
15	Auszahlungen für den Erwerb von immateriellen Vermögensgegenständen	0,00	0	0	0	0	0	0	0 0
16	Auszahlungen aus Investitionstätigkeit (Summe aus Nummern 10 bis 15)	0,00	0	0	0	0	0	0	0 0
17	Anteiliger veranschlagter Finanzierungsmittelüberschuss/-bedarf aus Investitionstätigkeit (Saldo aus Nummern 9 und 16)	0,00	0	0	0	0	0	0	0 0
18	Anteiliger veranschlagter Finanzierungsmittel-Saldo aus Nummern 3 und 17)	3.593,95	1.000	2.500	2.500	0	0	2.500	2.500 2.500

Haushaltsplan 2026/2027 des Gemeindeverwaltungsverband Gullen



Teilergebnishaushalt einschließlich Finanzplanung
Kostenstelle 521006 Baukontrolle

GVV Gullen

Nr.	Teilergebnishaushalt Ertrags- und Aufwandsarten	Ergebnis 2024	Ansatz 2025	Ansatz 2026	Ansatz 2027	Plan 2028	Plan 2029 Plan 2030
		EUR					
		1	2	3	4	5	6
1	Steuern und ähnliche Abgaben	0,00	0	0	0	0	0
2	Zuweisungen und Zuwendungen, Umlagen	0,00	0	0	0	0	0
3	Aufgelöste Investitionszuwendungen und -beiträge	0,00	0	0	0	0	0
4	Sonstige Transfererträge	0,00	0	0	0	0	0
5	Entgelte für öffentliche Leistungen oder Einrichtungen	2.225,00	200	2.500	2.500	2.500	2.500 2.500
6	Sonstige privatrechtliche Leistungsentgelte	0,00	0	0	0	0	0
7	Kostenerstattungen und Kostenumlagen	0,00	0	0	0	0	0
8	Zinsen und ähnliche Erträge	0,00	0	0	0	0	0
9	Aktivierete Eigenleistungen und Bestandveränderungen	0,00	0	0	0	0	0
10	Sonstige ordentliche Erträge	0,00	0	0	0	0	0
11	Anteilige ordentliche Erträge (Summe aus Nummern 1 bis 10)	2.225,00	200	2.500	2.500	2.500	2.500 2.500
12	Personalaufwendungen	0,00	0	0	0	0	0
13	Versorgungsaufwendungen	0,00	0	0	0	0	0
14	Aufwendungen für Sach- und Dienstleistungen	0,00	0	0	0	0	0
15	Abschreibungen	0,00	0	0	0	0	0
16	Zinsen und ähnliche Aufwendungen	0,00	0	0	0	0	0
17	Transferaufwendungen	0,00	0	0	0	0	0
18	Sonstige ordentliche Aufwendungen	0,00	0	0	0	0	0
19	Anteilige ordentliche Aufwendungen (Summe aus Nummern 12 bis 18)	0,00	0	0	0	0	0 0
20	Anteiliges veranschlagtes ordentliches Ergebnis (Summe aus Nummern 11 und 19)	2.225,00	200	2.500	2.500	2.500	2.500 2.500
21	Erträge aus internen Leistungen	0,00	0	0	0	0	0
22	Aufwendungen für interne Leistungen	0,00	0	0	0	0	0
23	kalkulatorische Kosten	0,00	0	0	0	0	0
24	Veranschlagtes kalkulatorisches Ergebnis (Saldo aus Nummern 21 bis 23)	0,00	0	0	0	0	0 0
25	Veranschlagter Nettoressourcenbedarf/-überschuss (Summe aus Nummer 20 und 24)	2.225,00	200	2.500	2.500	2.500	2.500 2.500

Haushaltsplan 2026/2027 des Gemeindeverwaltungsverband Gullen



Teilfinanzhaushalt einschließlich Finanzplanung
Kostenstelle 521006 Baukontrolle

GVV Gullen

Nr.	Teilfinanzhaushalt Einzahlungs- und Auszahlungsarten	Ergebnis 2024	Ansatz 2025	Ansatz 2026	Ansatz 2027	VE 2026	VE 2027	Plan 2028	Plan 2029 Plan 2030
		EUR							
		1	2	3	4	5	6	7	8
1	Summe der Einzahlungen aus laufender Verwaltungstätigkeit (ohne außerordentliche zahlungswirksame Erträge aus Vermögensveräußerung)	975,00	200	2.500	2.500	0	0	2.500	2.500 2.500
2	Summe der Auszahlungen aus laufender Verwaltungstätigkeit	0,00	0	0	0	0	0	0	0 0
3	Anteiliger Zahlungsmittelüberschuss/-bedarf des Ergebnishaushalts (Saldo aus Nummern 1 und 2)	975,00	200	2.500	2.500	0	0	2.500	2.500 2.500
4	Einzahlungen aus Investitionszuwendungen	0,00	0	0	0	0	0	0	0 0
5	Einzahlungen aus Investitionsbeiträgen und ähnlichen Entgelten für Investitionstätigkeit	0,00	0	0	0	0	0	0	0 0
6	Einzahlungen aus der Veräußerung von Sachvermögen	0,00	0	0	0	0	0	0	0 0
7	Einzahlungen aus der Veräußerung von Finanzvermögen	0,00	0	0	0	0	0	0	0 0
8	Einzahlungen für sonstige Investitionstätigkeit	0,00	0	0	0	0	0	0	0 0
9	Einzahlungen aus Investitionstätigkeit (Summe aus Nummern 4 bis 8)	0,00	0	0	0	0	0	0	0 0
10	Auszahlungen für den Erwerb von Grundstücken und Gebäuden	0,00	0	0	0	0	0	0	0 0
11	Auszahlungen für Baumaßnahmen	0,00	0	0	0	0	0	0	0 0
12	Auszahlungen für den Erwerb von beweglichem Sachvermögen	0,00	0	0	0	0	0	0	0 0
13	Auszahlungen für den Erwerb von Finanzvermögen	0,00	0	0	0	0	0	0	0 0
14	Auszahlungen für Investitionsförderungsmaßnahmen	0,00	0	0	0	0	0	0	0 0
15	Auszahlungen für den Erwerb von immateriellen Vermögensgegenständen	0,00	0	0	0	0	0	0	0 0
16	Auszahlungen aus Investitionstätigkeit (Summe aus Nummern 10 bis 15)	0,00	0	0	0	0	0	0	0 0
17	Anteiliger veranschlagter Finanzierungsmittelüberschuss/-bedarf aus Investitionstätigkeit (Saldo aus Nummern 9 und 16)	0,00	0	0	0	0	0	0	0 0
18	Anteiliger veranschlagter Finanzierungsmittel-Saldo (Saldo aus Nummern 3 und 17)	975,00	200	2.500	2.500	0	0	2.500	2.500 2.500

Haushaltsplan 2026/2027 des Gemeindeverwaltungsverband Gullen



**Teilergebnishaushalt einschließlich Finanzplanung
Kostenstelle 521007 Bauordnungsrechtliche Maßnahmen**

GVV Gullen

Nr.	Teilergebnishaushalt Ertrags- und Aufwandsarten	Ergebnis 2024	Ansatz 2025	Ansatz 2026	Ansatz 2027	Plan 2028	Plan 2029 Plan 2030
		EUR					
		1	2	3	4	5	6
1	Steuern und ähnliche Abgaben	0,00	0	0	0	0	0
2	Zuweisungen und Zuwendungen, Umlagen	0,00	0	0	0	0	0
3	Aufgelöste Investitionszuwendungen und -beiträge	0,00	0	0	0	0	0
4	Sonstige Transfererträge	0,00	0	0	0	0	0
5	Entgelte für öffentliche Leistungen oder Einrichtungen	874,15	500	500	500	500	0
6	Sonstige privatrechtliche Leistungsentgelte	0,00	0	0	0	0	0
7	Kostenerstattungen und Kostenumlagen	0,00	0	0	0	0	0
8	Zinsen und ähnliche Erträge	0,00	0	0	0	0	0
9	Aktivierete Eigenleistungen und Bestandveränderungen	0,00	0	0	0	0	0
10	Sonstige ordentliche Erträge	9.100,35	5.000	9.000	9.000	9.000	9.000
11	Anteilige ordentliche Erträge (Summe aus Nummern 1 bis 10)	9.974,50	5.500	9.500	9.500	9.500	9.000
12	Personalaufwendungen	0,00	0	0	0	0	0
13	Versorgungsaufwendungen	0,00	0	0	0	0	0
14	Aufwendungen für Sach- und Dienstleistungen	0,00	0	0	0	0	0
15	Abschreibungen	0,00	0	0	0	0	0
16	Zinsen und ähnliche Aufwendungen	0,00	0	0	0	0	0
17	Transferaufwendungen	0,00	0	0	0	0	0
18	Sonstige ordentliche Aufwendungen	0,00	0	0	0	0	0
19	Anteilige ordentliche Aufwendungen (Summe aus Nummern 12 bis 18)	0,00	0	0	0	0	0
20	Anteiliges veranschlagtes ordentliches Ergebnis (Summe aus Nummern 11 und 19)	9.974,50	5.500	9.500	9.500	9.500	9.000
21	Erträge aus internen Leistungen	0,00	0	0	0	0	0
22	Aufwendungen für interne Leistungen	0,00	0	0	0	0	0
23	kalkulatorische Kosten	0,00	0	0	0	0	0
24	Veranschlagtes kalkulatorisches Ergebnis (Saldo aus Nummern 21 bis 23)	0,00	0	0	0	0	0
25	Veranschlagter Nettoressourcenbedarf/-überschuss (Summe aus Nummer 20 und 24)	9.974,50	5.500	9.500	9.500	9.500	9.000

Haushaltsplan 2026/2027 des Gemeindeverwaltungsverband Gullen



**Teilfinanzhaushalt einschließlich Finanzplanung
Kostenstelle 521007 Bauordnungsrechtliche Maßnahmen**

GVV Gullen

Nr.	Teilfinanzhaushalt Einzahlungs- und Auszahlungsarten	Ergebnis 2024	Ansatz 2025	Ansatz 2026	Ansatz 2027	VE 2026	VE 2027	Plan 2028	Plan 2029 Plan 2030
EUR									
		1	2	3	4	5	6	7	8
1	Summe der Einzahlungen aus laufender Verwaltungstätigkeit (ohne außerordentliche zahlungswirksame Erträge aus Vermögensveräußerung)	11.342,35	5.500	9.500	9.500	0	0	9.500	9.000 9.000
2	Summe der Auszahlungen aus laufender Verwaltungstätigkeit	0,00	0	0	0	0	0	0	0 0
3	Anteiliger Zahlungsmittelüberschuss/-bedarf des Ergebnishaushalts (Saldo aus Nummern 1 und 2)	11.342,35	5.500	9.500	9.500	0	0	9.500	9.000 9.000
4	Einzahlungen aus Investitionszuwendungen	0,00	0	0	0	0	0	0	0 0
5	Einzahlungen aus Investitionsbeiträgen und ähnlichen Entgelten für Investitionstätigkeit	0,00	0	0	0	0	0	0	0 0
6	Einzahlungen aus der Veräußerung von Sachvermögen	0,00	0	0	0	0	0	0	0 0
7	Einzahlungen aus der Veräußerung von Finanzvermögen	0,00	0	0	0	0	0	0	0 0
8	Einzahlungen für sonstige Investitionstätigkeit	0,00	0	0	0	0	0	0	0 0
9	Einzahlungen aus Investitionstätigkeit (Summe aus Nummern 4 bis 8)	0,00	0	0	0	0	0	0	0 0
10	Auszahlungen für den Erwerb von Grundstücken und Gebäuden	0,00	0	0	0	0	0	0	0 0
11	Auszahlungen für Baumaßnahmen	0,00	0	0	0	0	0	0	0 0
12	Auszahlungen für den Erwerb von beweglichem Sachvermögen	0,00	0	0	0	0	0	0	0 0
13	Auszahlungen für den Erwerb von Finanzvermögen	0,00	0	0	0	0	0	0	0 0
14	Auszahlungen für Investitionsförderungsmaßnahmen	0,00	0	0	0	0	0	0	0 0
15	Auszahlungen für den Erwerb von immateriellen Vermögensgegenständen	0,00	0	0	0	0	0	0	0 0
16	Auszahlungen aus Investitionstätigkeit (Summe aus Nummern 10 bis 15)	0,00	0	0	0	0	0	0	0 0
17	Anteiliger veranschlagter Finanzierungsmittelüberschuss/-bedarf aus Investitionstätigkeit (Saldo aus Nummern 9 und 16)	0,00	0	0	0	0	0	0	0 0
18	Anteiliger veranschlagter Finanzierungsmittel-Saldo (Saldo aus Nummern 3 und 17)	11.342,35	5.500	9.500	9.500	0	0	9.500	9.000 9.000

Haushaltsplan 2026/2027 des Gemeindeverwaltungsverband Gullen



Teilergebnishaushalt einschließlich Finanzplanung
Kostenstelle 521008 Vollzug von speziellen baurechtlichen Vorschriften im Zuge der
Energiewende

GVV Gullen

Nr.	Teilergebnishaushalt Ertrags- und Aufwandsarten	Ergebnis 2024	Ansatz 2025	Ansatz 2026	Ansatz 2027	Plan 2028	Plan 2029 Plan 2030
		EUR					
		1	2	3	4	5	6
1	Steuern und ähnliche Abgaben	0,00	0	0	0	0	0
2	Zuweisungen und Zuwendungen, Umlagen	2.564,88	1.600	2.500	2.500	2.500	2.500 2.500
3	Aufgelöste Investitionszuwendungen und -beiträge	0,00	0	0	0	0	0 0
4	Sonstige Transfererträge	0,00	0	0	0	0	0 0
5	Entgelte für öffentliche Leistungen oder Einrichtungen	36,90	0	0	0	0	0 0
6	Sonstige privatrechtliche Leistungsentgelte	0,00	0	0	0	0	0 0
7	Kostenerstattungen und Kostenumlagen	0,00	0	0	0	0	0 0
8	Zinsen und ähnliche Erträge	0,00	0	0	0	0	0 0
9	Aktivierete Eigenleistungen und Bestandveränderungen	0,00	0	0	0	0	0 0
10	Sonstige ordentliche Erträge	0,00	0	0	0	0	0 0
11	Anteilige ordentliche Erträge (Summe aus Nummern 1 bis 10)	2.601,78	1.600	2.500	2.500	2.500	2.500 2.500
12	Personalaufwendungen	0,00	0	0	0	0	0 0
13	Versorgungsaufwendungen	0,00	0	0	0	0	0 0
14	Aufwendungen für Sach- und Dienstleistungen	0,00	0	0	0	0	0 0
15	Abschreibungen	0,00	0	0	0	0	0 0
16	Zinsen und ähnliche Aufwendungen	0,00	0	0	0	0	0 0
17	Transferaufwendungen	0,00	0	0	0	0	0 0
18	Sonstige ordentliche Aufwendungen	0,00	0	0	0	0	0 0
19	Anteilige ordentliche Aufwendungen (Summe aus Nummern 12 bis 18)	0,00	0	0	0	0	0 0
20	Anteiliges veranschlagtes ordentliches Ergebnis (Summe aus Nummern 11 und 19)	2.601,78	1.600	2.500	2.500	2.500	2.500 2.500
21	Erträge aus internen Leistungen	0,00	0	0	0	0	0 0
22	Aufwendungen für interne Leistungen	0,00	0	0	0	0	0 0
23	kalkulatorische Kosten	0,00	0	0	0	0	0 0
24	Veranschlagtes kalkulatorisches Ergebnis (Saldo aus Nummern 21 bis 23)	0,00	0	0	0	0	0 0
25	Veranschlagter Nettoressourcenbedarf/-überschuss (Summe aus Nummer 20 und 24)	2.601,78	1.600	2.500	2.500	2.500	2.500 2.500

Haushaltsplan 2026/2027 des Gemeindeverwaltungsverband Gullen



Teilfinanzhaushalt einschließlich Finanzplanung
Kostenstelle 521008 Vollzug von speziellen baurechtlichen Vorschriften im Zuge der
Energiewende

GVV Gullen

Nr.	Teilfinanzhaushalt Einzahlungs- und Auszahlungsarten	Ergebnis 2024	Ansatz 2025	Ansatz 2026	Ansatz 2027	VE 2026	VE 2027	Plan 2028	Plan 2029 Plan 2030
EUR									
		1	2	3	4	5	6	7	8
1	Summe der Einzahlungen aus laufender Verwaltungstätigkeit (ohne außerordentliche zahlungswirksame Erträge aus Vermögensveräußerung)	2.601,78	1.600	2.500	2.500	0	0	2.500	2.500 2.500
2	Summe der Auszahlungen aus laufender Verwaltungstätigkeit	0,00	0	0	0	0	0	0	0 0
3	Anteiliger Zahlungsmittelüberschuss/-bedarf des Ergebnishaushalts (Saldo aus Nummern 1 und 2)	2.601,78	1.600	2.500	2.500	0	0	2.500	2.500 2.500
4	Einzahlungen aus Investitionszuwendungen	0,00	0	0	0	0	0	0	0 0
5	Einzahlungen aus Investitionsbeiträgen und ähnlichen Entgelten für Investitionstätigkeit	0,00	0	0	0	0	0	0	0 0
6	Einzahlungen aus der Veräußerung von Sachvermögen	0,00	0	0	0	0	0	0	0 0
7	Einzahlungen aus der Veräußerung von Finanzvermögen	0,00	0	0	0	0	0	0	0 0
8	Einzahlungen für sonstige Investitionstätigkeit	0,00	0	0	0	0	0	0	0 0
9	Einzahlungen aus Investitionstätigkeit (Summe aus Nummern 4 bis 8)	0,00	0	0	0	0	0	0	0 0
10	Auszahlungen für den Erwerb von Grundstücken und Gebäuden	0,00	0	0	0	0	0	0	0 0
11	Auszahlungen für Baumaßnahmen	0,00	0	0	0	0	0	0	0 0
12	Auszahlungen für den Erwerb von beweglichem Sachvermögen	0,00	0	0	0	0	0	0	0 0
13	Auszahlungen für den Erwerb von Finanzvermögen	0,00	0	0	0	0	0	0	0 0
14	Auszahlungen für Investitionsförderungsmaßnahmen	0,00	0	0	0	0	0	0	0 0
15	Auszahlungen für den Erwerb von immateriellen Vermögensgegenständen	0,00	0	0	0	0	0	0	0 0
16	Auszahlungen aus Investitionstätigkeit (Summe aus Nummern 10 bis 15)	0,00	0	0	0	0	0	0	0 0
17	Anteiliger veranschlagter Finanzierungsmittelüberschuss/-bedarf aus Investitionstätigkeit (Saldo aus Nummern 9 und 16)	0,00	0	0	0	0	0	0	0 0
18	Anteiliger veranschlagter Finanzierungsmittel-Saldo aus Nummern 3 und 17)	2.601,78	1.600	2.500	2.500	0	0	2.500	2.500 2.500

Haushaltsplan 2026/2027 des Gemeindeverwaltungsverband Gullen



Teilergebnishaushalt einschließlich Finanzplanung
Kostenstelle 523000 Denkmalschutz

GVV Gullen

Nr.	Teilergebnishaushalt Ertrags- und Aufwandsarten	Ergebnis 2024	Ansatz 2025	Ansatz 2026	Ansatz 2027	Plan 2028	Plan 2029 Plan 2030
		EUR					
		1	2	3	4	5	6
1	Steuern und ähnliche Abgaben	0,00	0	0	0	0	0
2	Zuweisungen und Zuwendungen, Umlagen	0,00	0	0	0	0	0
3	Aufgelöste Investitionszuwendungen und -beiträge	0,00	0	0	0	0	0
4	Sonstige Transfererträge	0,00	0	0	0	0	0
5	Entgelte für öffentliche Leistungen oder Einrichtungen	200,00	100	100	100	100	0
6	Sonstige privatrechtliche Leistungsentgelte	0,00	0	0	0	0	0
7	Kostenerstattungen und Kostenumlagen	0,00	0	0	0	0	0
8	Zinsen und ähnliche Erträge	0,00	0	0	0	0	0
9	Aktivierete Eigenleistungen und Bestandveränderungen	0,00	0	0	0	0	0
10	Sonstige ordentliche Erträge	0,00	0	0	0	0	0
11	Anteilige ordentliche Erträge (Summe aus Nummern 1 bis 10)	200,00	100	100	100	100	0
12	Personalaufwendungen	0,00	0	0	0	0	0
13	Versorgungsaufwendungen	0,00	0	0	0	0	0
14	Aufwendungen für Sach- und Dienstleistungen	0,00	0	0	0	0	0
15	Abschreibungen	0,00	0	0	0	0	0
16	Zinsen und ähnliche Aufwendungen	0,00	0	0	0	0	0
17	Transferaufwendungen	0,00	0	0	0	0	0
18	Sonstige ordentliche Aufwendungen	0,00	0	0	0	0	0
19	Anteilige ordentliche Aufwendungen (Summe aus Nummern 12 bis 18)	0,00	0	0	0	0	0
20	Anteiliges veranschlagtes ordentliches Ergebnis (Summe aus Nummern 11 und 19)	200,00	100	100	100	100	0
21	Erträge aus internen Leistungen	0,00	0	0	0	0	0
22	Aufwendungen für interne Leistungen	0,00	0	0	0	0	0
23	kalkulatorische Kosten	0,00	0	0	0	0	0
24	Veranschlagtes kalkulatorisches Ergebnis (Saldo aus Nummern 21 bis 23)	0,00	0	0	0	0	0
25	Veranschlagter Nettoressourcenbedarf/-überschuss (Summe aus Nummer 20 und 24)	200,00	100	100	100	100	0

Haushaltsplan 2026/2027 des Gemeindeverwaltungsverband Gullen



Teilfinanzhaushalt einschließlich Finanzplanung
Kostenstelle 523000 Denkmalschutz

GVV Gullen

Nr.	Teilfinanzhaushalt Einzahlungs- und Auszahlungsarten	Ergebnis 2024	Ansatz 2025	Ansatz 2026	Ansatz 2027	VE 2026	VE 2027	Plan 2028	Plan 2029 Plan 2030
		EUR							
		1	2	3	4	5	6	7	8
1	Summe der Einzahlungen aus laufender Verwaltungstätigkeit (ohne außerordentliche zahlungswirksame Erträge aus Vermögensveräußerung)	50,00	100	100	100	0	0	100	0 0
2	Summe der Auszahlungen aus laufender Verwaltungstätigkeit	0,00	0	0	0	0	0	0	0 0
3	Anteiliger Zahlungsmittelüberschuss/-bedarf des Ergebnishaushalts (Saldo aus Nummern 1 und 2)	50,00	100	100	100	0	0	100	0 0
4	Einzahlungen aus Investitionszuwendungen	0,00	0	0	0	0	0	0	0 0
5	Einzahlungen aus Investitionsbeiträgen und ähnlichen Entgelten für Investitionstätigkeit	0,00	0	0	0	0	0	0	0 0
6	Einzahlungen aus der Veräußerung von Sachvermögen	0,00	0	0	0	0	0	0	0 0
7	Einzahlungen aus der Veräußerung von Finanzvermögen	0,00	0	0	0	0	0	0	0 0
8	Einzahlungen für sonstige Investitionstätigkeit	0,00	0	0	0	0	0	0	0 0
9	Einzahlungen aus Investitionstätigkeit (Summe aus Nummern 4 bis 8)	0,00	0	0	0	0	0	0	0 0
10	Auszahlungen für den Erwerb von Grundstücken und Gebäuden	0,00	0	0	0	0	0	0	0 0
11	Auszahlungen für Baumaßnahmen	0,00	0	0	0	0	0	0	0 0
12	Auszahlungen für den Erwerb von beweglichem Sachvermögen	0,00	0	0	0	0	0	0	0 0
13	Auszahlungen für den Erwerb von Finanzvermögen	0,00	0	0	0	0	0	0	0 0
14	Auszahlungen für Investitionsförderungsmaßnahmen	0,00	0	0	0	0	0	0	0 0
15	Auszahlungen für den Erwerb von immateriellen Vermögensgegenständen	0,00	0	0	0	0	0	0	0 0
16	Auszahlungen aus Investitionstätigkeit (Summe aus Nummern 10 bis 15)	0,00	0	0	0	0	0	0	0 0
17	Anteiliger veranschlagter Finanzierungsmittelüberschuss/-bedarf aus Investitionstätigkeit (Saldo aus Nummern 9 und 16)	0,00	0	0	0	0	0	0	0 0
18	Anteiliger veranschlagter Finanzierungsmittel-Saldo aus Nummern 3 und 17)	50,00	100	100	100	0	0	100	0 0

Haushaltsplan 2026/2027 des Gemeindeverwaltungsverband Gullen



**Teilergebnishaushalt einschließlich Finanzplanung
Kostenstelle 552003 Unterhaltung und Ausbau der Gewässer zweiter Ordnung**

GVV Gullen

Nr.	Teilergebnishaushalt Ertrags- und Aufwandsarten	Ergebnis 2024	Ansatz 2025	Ansatz 2026	Ansatz 2027	Plan 2028	Plan 2029 Plan 2030
		EUR					
		1	2	3	4	5	6
1	Steuern und ähnliche Abgaben	0,00	0	0	0	0	0
2	Zuweisungen und Zuwendungen, Umlagen	0,00	0	0	0	0	0
3	Aufgelöste Investitionszuwendungen und -beiträge	0,00	0	0	0	0	0
4	Sonstige Transfererträge	0,00	0	0	0	0	0
5	Entgelte für öffentliche Leistungen oder Einrichtungen	0,00	0	0	0	0	0
6	Sonstige privatrechtliche Leistungsentgelte	0,00	0	0	0	0	0
7	Kostenerstattungen und Kostenumlagen	0,00	0	0	0	0	0
8	Zinsen und ähnliche Erträge	0,00	0	0	0	0	0
9	Aktivierete Eigenleistungen und Bestandveränderungen	0,00	0	0	0	0	0
10	Sonstige ordentliche Erträge	0,00	0	0	0	0	0
11	Anteilige ordentliche Erträge (Summe aus Nummern 1 bis 10)	0,00	0	0	0	0	0
12	Personalaufwendungen	0,00	-9.300	0	0	0	0
13	Versorgungsaufwendungen	0,00	0	0	0	0	0
14	Aufwendungen für Sach- und Dienstleistungen	0,00	0	0	0	0	0
15	Abschreibungen	0,00	0	0	0	0	0
16	Zinsen und ähnliche Aufwendungen	0,00	0	0	0	0	0
17	Transferaufwendungen	0,00	0	0	0	0	0
18	Sonstige ordentliche Aufwendungen	0,00	0	0	0	0	0
19	Anteilige ordentliche Aufwendungen (Summe aus Nummern 12 bis 18)	0,00	-9.300	0	0	0	0
20	Anteiliges veranschlagtes ordentliches Ergebnis (Summe aus Nummern 11 und 19)	0,00	-9.300	0	0	0	0
21	Erträge aus internen Leistungen	0,00	0	0	0	0	0
22	Aufwendungen für interne Leistungen	0,00	0	0	0	0	0
23	kalkulatorische Kosten	0,00	0	0	0	0	0
24	Veranschlagtes kalkulatorisches Ergebnis (Saldo aus Nummern 21 bis 23)	0,00	0	0	0	0	0
25	Veranschlagter Nettoressourcenbedarf/-überschuss (Summe aus Nummer 20 und 24)	0,00	-9.300	0	0	0	0

Haushaltsplan 2026/2027 des Gemeindeverwaltungsverband Gullen



**Teilfinanzhaushalt einschließlich Finanzplanung
Kostenstelle 552003 Unterhaltung und Ausbau der Gewässer zweiter Ordnung**

GVV Gullen

Nr.	Teilfinanzhaushalt Einzahlungs- und Auszahlungsarten	Ergebnis 2024	Ansatz 2025	Ansatz 2026	Ansatz 2027	VE 2026	VE 2027	Plan 2028	Plan 2029 Plan 2030
		EUR							
		1	2	3	4	5	6	7	8
1	Summe der Einzahlungen aus laufender Verwaltungstätigkeit (ohne außerordentliche zahlungswirksame Erträge aus Vermögensveräußerung)	0,00	0	0	0	0	0	0	0
2	Summe der Auszahlungen aus laufender Verwaltungstätigkeit	0,00	-9.300	0	0	0	0	0	0
3	Anteiliger Zahlungsmittelüberschuss/-bedarf des Ergebnishaushalts (Saldo aus Nummern 1 und 2)	0,00	-9.300	0	0	0	0	0	0
4	Einzahlungen aus Investitionszuwendungen	0,00	0	0	0	0	0	0	0
5	Einzahlungen aus Investitionsbeiträgen und ähnlichen Entgelten für Investitionstätigkeit	0,00	0	0	0	0	0	0	0
6	Einzahlungen aus der Veräußerung von Sachvermögen	0,00	0	0	0	0	0	0	0
7	Einzahlungen aus der Veräußerung von Finanzvermögen	0,00	0	0	0	0	0	0	0
8	Einzahlungen für sonstige Investitionstätigkeit	0,00	0	0	0	0	0	0	0
9	Einzahlungen aus Investitionstätigkeit (Summe aus Nummern 4 bis 8)	0,00	0	0	0	0	0	0	0
10	Auszahlungen für den Erwerb von Grundstücken und Gebäuden	0,00	0	0	0	0	0	0	0
11	Auszahlungen für Baumaßnahmen	0,00	0	0	0	0	0	0	0
12	Auszahlungen für den Erwerb von beweglichem Sachvermögen	0,00	0	0	0	0	0	0	0
13	Auszahlungen für den Erwerb von Finanzvermögen	0,00	0	0	0	0	0	0	0
14	Auszahlungen für Investitionsförderungsmaßnahmen	0,00	0	0	0	0	0	0	0
15	Auszahlungen für den Erwerb von immateriellen Vermögensgegenständen	0,00	0	0	0	0	0	0	0
16	Auszahlungen aus Investitionstätigkeit (Summe aus Nummern 10 bis 15)	0,00	0	0	0	0	0	0	0
17	Anteiliger veranschlagter Finanzierungsmittelüberschuss/-bedarf aus Investitionstätigkeit (Saldo aus Nummern 9 und 16)	0,00	0	0	0	0	0	0	0
18	Anteiliger veranschlagter Finanzierungsmittel-Saldo aus Nummern 3 und 17)	0,00	-9.300	0	0	0	0	0	0

Haushaltsplan 2026/2027 des Gemeindeverwaltungsverband Gullen



Teilergebnishaushalt einschließlich Finanzplanung
Kostenstelle 554000 Naturschutz und Landschaftspflege

GVV Gullen

Nr.	Teilergebnishaushalt Ertrags- und Aufwandsarten	Ergebnis 2024	Ansatz 2025	Ansatz 2026	Ansatz 2027	Plan 2028	Plan 2029 Plan 2030
		EUR					
		1	2	3	4	5	6
1	Steuern und ähnliche Abgaben	0,00	0	0	0	0	0
2	Zuweisungen und Zuwendungen, Umlagen	10.426,05	0	20.000	0	0	0
3	Aufgelöste Investitionszuwendungen und -beiträge	0,00	0	0	0	0	0
4	Sonstige Transfererträge	0,00	0	0	0	0	0
5	Entgelte für öffentliche Leistungen oder Einrichtungen	0,00	0	0	0	0	0
6	Sonstige privatrechtliche Leistungsentgelte	0,00	0	0	0	0	0
7	Kostenerstattungen und Kostenumlagen	0,00	0	0	0	0	0
8	Zinsen und ähnliche Erträge	0,00	0	0	0	0	0
9	Aktivierete Eigenleistungen und Bestandveränderungen	0,00	0	0	0	0	0
10	Sonstige ordentliche Erträge	0,00	0	0	0	0	0
11	Anteilige ordentliche Erträge (Summe aus Nummern 1 bis 10)	10.426,05	0	20.000	0	0	0
12	Personalaufwendungen	0,00	0	0	0	0	0
13	Versorgungsaufwendungen	0,00	0	0	0	0	0
14	Aufwendungen für Sach- und Dienstleistungen	0,00	0	0	0	0	0
15	Abschreibungen	0,00	0	0	0	0	0
16	Zinsen und ähnliche Aufwendungen	0,00	0	0	0	0	0
17	Transferaufwendungen	0,00	0	0	0	0	0
18	Sonstige ordentliche Aufwendungen	-11.584,50	0	-20.000	-1.000	-1.000	-1.000
19	Anteilige ordentliche Aufwendungen (Summe aus Nummern 12 bis 18)	-11.584,50	0	-20.000	-1.000	-1.000	-1.000
20	Anteiliges veranschlagtes ordentliches Ergebnis (Summe aus Nummern 11 und 19)	-1.158,45	0	0	-1.000	-1.000	-1.000
21	Erträge aus internen Leistungen	0,00	0	0	0	0	0
22	Aufwendungen für interne Leistungen	0,00	0	0	0	0	0
23	kalkulatorische Kosten	0,00	0	0	0	0	0
24	Veranschlagtes kalkulatorisches Ergebnis (Saldo aus Nummern 21 bis 23)	0,00	0	0	0	0	0
25	Veranschlagter Nettoressourcenbedarf/-überschuss (Summe aus Nummer 20 und 24)	-1.158,45	0	0	-1.000	-1.000	-1.000

Haushaltsplan 2026/2027 des Gemeindeverwaltungsverband Gullen



Teilfinanzhaushalt einschließlich Finanzplanung
Kostenstelle 554000 Naturschutz und Landschaftspflege

GVV Gullen

Nr.	Teilfinanzhaushalt Einzahlungs- und Auszahlungsarten	Ergebnis 2024	Ansatz 2025	Ansatz 2026	Ansatz 2027	VE 2026	VE 2027	Plan 2028	Plan 2029 Plan 2030
EUR									
		1	2	3	4	5	6	7	8
1	Summe der Einzahlungen aus laufender Verwaltungstätigkeit (ohne außerordentliche zahlungswirksame Erträge aus Vermögensveräußerung)	10.426,05	0	20.000	0	0	0	0	0
2	Summe der Auszahlungen aus laufender Verwaltungstätigkeit	-11.584,50	0	-20.000	-1.000	0	0	-1.000	-1.000
3	Anteiliger Zahlungsmittelüberschuss/-bedarf des Ergebnishaushalts (Saldo aus Nummern 1 und 2)	-1.158,45	0	0	-1.000	0	0	-1.000	-1.000
4	Einzahlungen aus Investitionszuwendungen	0,00	0	0	0	0	0	0	0
5	Einzahlungen aus Investitionsbeiträgen und ähnlichen Entgelten für Investitionstätigkeit	0,00	0	0	0	0	0	0	0
6	Einzahlungen aus der Veräußerung von Sachvermögen	0,00	0	0	0	0	0	0	0
7	Einzahlungen aus der Veräußerung von Finanzvermögen	0,00	0	0	0	0	0	0	0
8	Einzahlungen für sonstige Investitionstätigkeit	0,00	0	0	0	0	0	0	0
9	Einzahlungen aus Investitionstätigkeit (Summe aus Nummern 4 bis 8)	0,00	0	0	0	0	0	0	0
10	Auszahlungen für den Erwerb von Grundstücken und Gebäuden	0,00	0	0	0	0	0	0	0
11	Auszahlungen für Baumaßnahmen	0,00	0	0	0	0	0	0	0
12	Auszahlungen für den Erwerb von beweglichem Sachvermögen	0,00	0	0	0	0	0	0	0
13	Auszahlungen für den Erwerb von Finanzvermögen	0,00	0	0	0	0	0	0	0
14	Auszahlungen für Investitionsförderungsmaßnahmen	0,00	0	0	0	0	0	0	0
15	Auszahlungen für den Erwerb von immateriellen Vermögensgegenständen	0,00	0	0	0	0	0	0	0
16	Auszahlungen aus Investitionstätigkeit (Summe aus Nummern 10 bis 15)	0,00	0	0	0	0	0	0	0
17	Anteiliger veranschlagter Finanzierungsmittelüberschuss/-bedarf aus Investitionstätigkeit (Saldo aus Nummern 9 und 16)	0,00	0	0	0	0	0	0	0
18	Anteiliger veranschlagter Finanzierungsmittel-Saldo aus Nummern 3 und 17)	-1.158,45	0	0	-1.000	0	0	-1.000	-1.000

Haushaltsplan 2026/2027 des Gemeindeverwaltungsverband Gullen



Teilergebnishaushalt einschließlich Finanzplanung
Kostenstelle 561007 Klimaschutzmanagement

GVV Gullen

Nr.	Teilergebnishaushalt Ertrags- und Aufwandsarten	Ergebnis 2024	Ansatz 2025	Ansatz 2026	Ansatz 2027	Plan 2028	Plan 2029 Plan 2030
		EUR					
		1	2	3	4	5	6
1	Steuern und ähnliche Abgaben	0,00	0	0	0	0	0
2	Zuweisungen und Zuwendungen, Umlagen	0,00	61.100	28.000	56.000	56.500	57.000 57.000
3	Aufgelöste Investitionszuwendungen und -beiträge	0,00	0	0	0	0	0
4	Sonstige Transfererträge	0,00	0	0	0	0	0
5	Entgelte für öffentliche Leistungen oder Einrichtungen	0,00	0	0	0	0	0
6	Sonstige privatrechtliche Leistungsentgelte	0,00	0	0	0	0	0
7	Kostenerstattungen und Kostenumlagen	0,00	0	0	0	0	0
8	Zinsen und ähnliche Erträge	0,00	0	0	0	0	0
9	Aktivierete Eigenleistungen und Bestandveränderungen	0,00	0	0	0	0	0
10	Sonstige ordentliche Erträge	0,00	0	0	0	0	0
11	Anteilige ordentliche Erträge (Summe aus Nummern 1 bis 10)	0,00	61.100	28.000	56.000	56.500	57.000 57.000
12	Personalaufwendungen	-49.597,79	-128.600	-89.300	-134.500	-136.424	-138.407 -138.407
13	Versorgungsaufwendungen	0,00	0	0	0	0	0
14	Aufwendungen für Sach- und Dienstleistungen	-322,65	-2.500	-26.000	-26.000	-26.000	-26.000 -26.000
15	Abschreibungen	0,00	0	0	0	0	0
16	Zinsen und ähnliche Aufwendungen	0,00	0	0	0	0	0
17	Transferaufwendungen	0,00	0	0	0	0	0
18	Sonstige ordentliche Aufwendungen	-404,49	-8.600	-2.400	-400	-400	-400 -400
19	Anteilige ordentliche Aufwendungen (Summe aus Nummern 12 bis 18)	-50.324,93	-139.700	-117.700	-160.900	-162.824	-164.807 -164.807
20	Anteiliges veranschlagtes ordentliches Ergebnis (Summe aus Nummern 11 und 19)	-50.324,93	-78.600	-89.700	-104.900	-106.324	-107.807 -107.807
21	Erträge aus internen Leistungen	0,00	0	0	0	0	0
22	Aufwendungen für interne Leistungen	0,00	0	0	0	0	0
23	kalkulatorische Kosten	0,00	0	0	0	0	0
24	Veranschlagtes kalkulatorisches Ergebnis (Saldo aus Nummern 21 bis 23)	0,00	0	0	0	0	0 0
25	Veranschlagter Nettoressourcenbedarf/-überschuss (Summe aus Nummer 20 und 24)	-50.324,93	-78.600	-89.700	-104.900	-106.324	-107.807 -107.807

Haushaltsplan 2026/2027 des Gemeindeverwaltungsverband Gullen


**Teilfinanzhaushalt einschließlich Finanzplanung
Kostenstelle 561007 Klimaschutzmanagement**

GVV Gullen

Nr.	Teilfinanzhaushalt Einzahlungs- und Auszahlungsarten	Ergebnis 2024	Ansatz 2025	Ansatz 2026	Ansatz 2027	VE 2026	VE 2027	Plan 2028	Plan 2029 Plan 2030
EUR									
		1	2	3	4	5	6	7	8
1	Summe der Einzahlungen aus laufender Verwaltungstätigkeit (ohne außerordentliche zahlungswirksame Erträge aus Vermögensveräußerung)	0,00	61.100	28.000	56.000	0	0	56.500	57.000 57.000
2	Summe der Auszahlungen aus laufender Verwaltungstätigkeit	-52.015,28	-139.700	-117.700	-160.900	0	0	-162.824	-164.807 -164.807
3	Anteiliger Zahlungsmittelüberschuss/-bedarf des Ergebnishaushalts (Saldo aus Nummern 1 und 2)	-52.015,28	-78.600	-89.700	-104.900	0	0	-106.324	-107.807 -107.807
4	Einzahlungen aus Investitionszuwendungen	0,00	0	0	0	0	0	0	0 0
5	Einzahlungen aus Investitionsbeiträgen und ähnlichen Entgelten für Investitionstätigkeit	0,00	0	0	0	0	0	0	0 0
6	Einzahlungen aus der Veräußerung von Sachvermögen	0,00	0	0	0	0	0	0	0 0
7	Einzahlungen aus der Veräußerung von Finanzvermögen	0,00	0	0	0	0	0	0	0 0
8	Einzahlungen für sonstige Investitionstätigkeit	0,00	0	0	0	0	0	0	0 0
9	Einzahlungen aus Investitionstätigkeit (Summe aus Nummern 4 bis 8)	0,00	0	0	0	0	0	0	0 0
10	Auszahlungen für den Erwerb von Grundstücken und Gebäuden	0,00	0	0	0	0	0	0	0 0
11	Auszahlungen für Baumaßnahmen	0,00	0	0	0	0	0	0	0 0
12	Auszahlungen für den Erwerb von beweglichem Sachvermögen	0,00	0	0	0	0	0	0	0 0
13	Auszahlungen für den Erwerb von Finanzvermögen	0,00	0	0	0	0	0	0	0 0
14	Auszahlungen für Investitionsförderungsmaßnahmen	0,00	0	0	0	0	0	0	0 0
15	Auszahlungen für den Erwerb von immateriellen Vermögensgegenständen	0,00	0	0	0	0	0	0	0 0
16	Auszahlungen aus Investitionstätigkeit (Summe aus Nummern 10 bis 15)	0,00	0	0	0	0	0	0	0 0
17	Anteiliger veranschlagter Finanzierungsmittelüberschuss/-bedarf aus Investitionstätigkeit (Saldo aus Nummern 9 und 16)	0,00	0	0	0	0	0	0	0 0
18	Anteiliger veranschlagter Finanzierungsmittel-Saldo aus Nummern 3 und 17)	-52.015,28	-78.600	-89.700	-104.900	0	0	-106.324	-107.807 -107.807

Haushaltsplan 2026/2027 des Gemeindeverwaltungsverband Gullen


Teilergebnishaushalt einschließlich Finanzplanung
Teilhaushalt 7 Allgemeine Finanzwirtschaft

GVV Gullen

Nr.	Teilergebnishaushalt Ertrags- und Aufwandsarten	Ergebnis 2024	Ansatz 2025	Ansatz 2026	Ansatz 2027	Plan 2028	Plan 2029 Plan 2030
		EUR					
		1	2	3	4	5	6
1	Steuern und ähnliche Abgaben	0,00	0	0	0	0	0
2	Zuweisungen und Zuwendungen, Umlagen	423.494,52	598.100	628.010	663.808	687.814	708.093 708.093
3	Aufgelöste Investitionszuwendungen und -beiträge	0,00	0	0	0	0	0
4	Sonstige Transfererträge	0,00	0	0	0	0	0
5	Entgelte für öffentliche Leistungen oder Einrichtungen	0,00	0	0	0	0	0
6	Sonstige privatrechtliche Leistungsentgelte	0,00	0	0	0	0	0
7	Kostenerstattungen und Kostenumlagen	0,00	0	0	0	0	0
8	Zinsen und ähnliche Erträge	28.911,46	1.000	1.000	1.000	1.000	1.000 1.000
9	Aktivierete Eigenleistungen und Bestandveränderungen	0,00	0	0	0	0	0
10	Sonstige ordentliche Erträge	0,00	0	0	0	0	0
11	Anteilige ordentliche Erträge (Summe aus Nummern 1 bis 10)	452.405,98	599.100	629.010	664.808	688.814	709.093 709.093
12	Personalaufwendungen	0,00	0	0	0	0	0
13	Versorgungsaufwendungen	0,00	0	0	0	0	0
14	Aufwendungen für Sach- und Dienstleistungen	0,00	0	0	0	0	0
15	Abschreibungen	-11.881,05	0	0	0	0	0
16	Zinsen und ähnliche Aufwendungen	-564,35	-800	-600	-600	-650	-700 -700
17	Transferaufwendungen	0,00	0	0	0	0	0
18	Sonstige ordentliche Aufwendungen	0,00	0	0	0	0	0
19	Anteilige ordentliche Aufwendungen (Summe aus Nummern 12 bis 18)	-12.445,40	-800	-600	-600	-650	-700 -700
20	Anteiliges veranschlagtes ordentliches Ergebnis (Summe aus Nummern 11 und 19)	439.960,58	598.300	628.410	664.208	688.164	708.393 708.393
21	Erträge aus internen Leistungen	0,00	0	0	0	0	0
22	Aufwendungen für interne Leistungen	0,00	0	0	0	0	0
23	kalkulatorische Kosten	0,00	0	0	0	0	0
24	Veranschlagtes kalkulatorisches Ergebnis (Saldo aus Nummern 21 bis 23)	0,00	0	0	0	0	0 0
25	Veranschlagter Nettoressourcenbedarf/-überschuss (Summe aus Nummer 20 und 24)	439.960,58	598.300	628.410	664.208	688.164	708.393 708.393

Haushaltsplan 2026/2027 des Gemeindeverwaltungsverband Gullen



Teilfinanzhaushalt einschließlich Finanzplanung
 Teilhaushalt 7 Allgemeine Finanzwirtschaft

GVV Gullen

Nr.	Teilfinanzhaushalt Einzahlungs- und Auszahlungsarten	Ergebnis 2024	Ansatz 2025	Ansatz 2026	Ansatz 2027	VE 2026	VE 2027	Plan 2028	Plan 2029 Plan 2030
EUR									
		1	2	3	4	5	6	7	8
1	Summe der Einzahlungen aus laufender Verwaltungstätigkeit (ohne außerordentliche zahlungswirksame Erträge aus Vermögensveräußerung)	492.977,07	599.100	629.010	664.808	0	0	688.814	709.093 709.093
2	Summe der Auszahlungen aus laufender Verwaltungstätigkeit	-564,35	-800	-600	-600	0	0	-650	-700 -700
3	Anteiliger Zahlungsmittelüberschuss/-bedarf des Ergebnishaushalts (Saldo aus Nummern 1 und 2)	492.412,72	598.300	628.410	664.208	0	0	688.164	708.393 708.393
4	Einzahlungen aus Investitionszuwendungen	0,00	0	0	0	0	0	0	0 0
5	Einzahlungen aus Investitionsbeiträgen und ähnlichen Entgelten für Investitionstätigkeit	0,00	0	0	0	0	0	0	0 0
6	Einzahlungen aus der Veräußerung von Sachvermögen	0,00	0	0	0	0	0	0	0 0
7	Einzahlungen aus der Veräußerung von Finanzvermögen	0,00	0	0	0	0	0	0	0 0
8	Einzahlungen für sonstige Investitionstätigkeit	0,00	0	0	0	0	0	0	0 0
9	Einzahlungen aus Investitionstätigkeit (Summe aus Nummern 4 bis 8)	0,00	0	0	0	0	0	0	0 0
10	Auszahlungen für den Erwerb von Grundstücken und Gebäuden	0,00	0	0	0	0	0	0	0 0
11	Auszahlungen für Baumaßnahmen	0,00	0	0	0	0	0	0	0 0
12	Auszahlungen für den Erwerb von beweglichem Sachvermögen	0,00	0	0	0	0	0	0	0 0
13	Auszahlungen für den Erwerb von Finanzvermögen	0,00	0	0	0	0	0	0	0 0
14	Auszahlungen für Investitionsförderungsmaßnahmen	0,00	0	0	0	0	0	0	0 0
15	Auszahlungen für den Erwerb von immateriellen Vermögensgegenständen	0,00	0	0	0	0	0	0	0 0
16	Auszahlungen aus Investitionstätigkeit (Summe aus Nummern 10 bis 15)	0,00	0	0	0	0	0	0	0 0
17	Anteiliger veranschlagter Finanzierungsmittelüberschuss/-bedarf aus Investitionstätigkeit (Saldo aus Nummern 9 und 16)	0,00	0	0	0	0	0	0	0 0
18	Anteiliger veranschlagter Finanzierungsmittel-Saldo aus Nummern 3 und 17)	492.412,72	598.300	628.410	664.208	0	0	688.164	708.393 708.393

Haushaltsplan 2026/2027 des Gemeindeverwaltungsverband Gullen



Teilergebnishaushalt einschließlich Finanzplanung
Kostenstelle 611000 Allgemeine Verbandsumlage

GVV Gullen

Nr.	Teilergebnishaushalt Ertrags- und Aufwandsarten	Ergebnis 2024	Ansatz 2025	Ansatz 2026	Ansatz 2027	Plan 2028	Plan 2029 Plan 2030
		EUR					
		1	2	3	4	5	6
1	Steuern und ähnliche Abgaben	0,00	0	0	0	0	0
2	Zuweisungen und Zuwendungen, Umlagen	423.494,52	598.100	628.010	663.808	687.814	708.093 708.093
3	Aufgelöste Investitionszuwendungen und -beiträge	0,00	0	0	0	0	0
4	Sonstige Transfererträge	0,00	0	0	0	0	0
5	Entgelte für öffentliche Leistungen oder Einrichtungen	0,00	0	0	0	0	0
6	Sonstige privatrechtliche Leistungsentgelte	0,00	0	0	0	0	0
7	Kostenerstattungen und Kostenumlagen	0,00	0	0	0	0	0
8	Zinsen und ähnliche Erträge	0,00	0	0	0	0	0
9	Aktivierete Eigenleistungen und Bestandveränderungen	0,00	0	0	0	0	0
10	Sonstige ordentliche Erträge	0,00	0	0	0	0	0
11	Anteilige ordentliche Erträge (Summe aus Nummern 1 bis 10)	423.494,52	598.100	628.010	663.808	687.814	708.093 708.093
12	Personalaufwendungen	0,00	0	0	0	0	0
13	Versorgungsaufwendungen	0,00	0	0	0	0	0
14	Aufwendungen für Sach- und Dienstleistungen	0,00	0	0	0	0	0
15	Abschreibungen	0,00	0	0	0	0	0
16	Zinsen und ähnliche Aufwendungen	0,00	0	0	0	0	0
17	Transferaufwendungen	0,00	0	0	0	0	0
18	Sonstige ordentliche Aufwendungen	0,00	0	0	0	0	0
19	Anteilige ordentliche Aufwendungen (Summe aus Nummern 12 bis 18)	0,00	0	0	0	0	0 0
20	Anteiliges veranschlagtes ordentliches Ergebnis (Summe aus Nummern 11 und 19)	423.494,52	598.100	628.010	663.808	687.814	708.093 708.093
21	Erträge aus internen Leistungen	0,00	0	0	0	0	0
22	Aufwendungen für interne Leistungen	0,00	0	0	0	0	0
23	kalkulatorische Kosten	0,00	0	0	0	0	0
24	Veranschlagtes kalkulatorisches Ergebnis (Saldo aus Nummern 21 bis 23)	0,00	0	0	0	0	0 0
25	Veranschlagter Nettoressourcenbedarf/-überschuss (Summe aus Nummer 20 und 24)	423.494,52	598.100	628.010	663.808	687.814	708.093 708.093

Haushaltsplan 2026/2027 des Gemeindeverwaltungsverband Gullen



Teilfinanzhaushalt einschließlich Finanzplanung
Kostenstelle 611000 Allgemeine Verbandsumlage

GVV Gullen

Nr.	Teilfinanzhaushalt Einzahlungs- und Auszahlungsarten	Ergebnis 2024	Ansatz 2025	Ansatz 2026	Ansatz 2027	VE 2026	VE 2027	Plan 2028	Plan 2029 Plan 2030
EUR									
		1	2	3	4	5	6	7	8
1	Summe der Einzahlungen aus laufender Verwaltungstätigkeit (ohne außerordentliche zahlungswirksame Erträge aus Vermögensveräußerung)	464.065,61	598.100	628.010	663.808	0	0	687.814	708.093 708.093
2	Summe der Auszahlungen aus laufender Verwaltungstätigkeit	0,00	0	0	0	0	0	0	0 0
3	Anteiliger Zahlungsmittelüberschuss/-bedarf des Ergebnishaushalts (Saldo aus Nummern 1 und 2)	464.065,61	598.100	628.010	663.808	0	0	687.814	708.093 708.093
4	Einzahlungen aus Investitionszuwendungen	0,00	0	0	0	0	0	0	0 0
5	Einzahlungen aus Investitionsbeiträgen und ähnlichen Entgelten für Investitionstätigkeit	0,00	0	0	0	0	0	0	0 0
6	Einzahlungen aus der Veräußerung von Sachvermögen	0,00	0	0	0	0	0	0	0 0
7	Einzahlungen aus der Veräußerung von Finanzvermögen	0,00	0	0	0	0	0	0	0 0
8	Einzahlungen für sonstige Investitionstätigkeit	0,00	0	0	0	0	0	0	0 0
9	Einzahlungen aus Investitionstätigkeit (Summe aus Nummern 4 bis 8)	0,00	0	0	0	0	0	0	0 0
10	Auszahlungen für den Erwerb von Grundstücken und Gebäuden	0,00	0	0	0	0	0	0	0 0
11	Auszahlungen für Baumaßnahmen	0,00	0	0	0	0	0	0	0 0
12	Auszahlungen für den Erwerb von beweglichem Sachvermögen	0,00	0	0	0	0	0	0	0 0
13	Auszahlungen für den Erwerb von Finanzvermögen	0,00	0	0	0	0	0	0	0 0
14	Auszahlungen für Investitionsförderungsmaßnahmen	0,00	0	0	0	0	0	0	0 0
15	Auszahlungen für den Erwerb von immateriellen Vermögensgegenständen	0,00	0	0	0	0	0	0	0 0
16	Auszahlungen aus Investitionstätigkeit (Summe aus Nummern 10 bis 15)	0,00	0	0	0	0	0	0	0 0
17	Anteiliger veranschlagter Finanzierungsmittelüberschuss/-bedarf aus Investitionstätigkeit (Saldo aus Nummern 9 und 16)	0,00	0	0	0	0	0	0	0 0
18	Anteiliger veranschlagter Finanzierungsmittel-Saldo aus Nummern 3 und 17)	464.065,61	598.100	628.010	663.808	0	0	687.814	708.093 708.093

Haushaltsplan 2026/2027 des Gemeindeverwaltungsverband Gullen



Teilergebnishaushalt einschließlich Finanzplanung
Kostenstelle 612000 sonst. Allg. Finanzwirtschaft

GVV Gullen

Nr.	Teilergebnishaushalt Ertrags- und Aufwandsarten	Ergebnis 2024	Ansatz 2025	Ansatz 2026	Ansatz 2027	Plan 2028	Plan 2029 Plan 2030
		EUR					
		1	2	3	4	5	6
1	Steuern und ähnliche Abgaben	0,00	0	0	0	0	0
2	Zuweisungen und Zuwendungen, Umlagen	0,00	0	0	0	0	0
3	Aufgelöste Investitionszuwendungen und -beiträge	0,00	0	0	0	0	0
4	Sonstige Transfererträge	0,00	0	0	0	0	0
5	Entgelte für öffentliche Leistungen oder Einrichtungen	0,00	0	0	0	0	0
6	Sonstige privatrechtliche Leistungsentgelte	0,00	0	0	0	0	0
7	Kostenerstattungen und Kostenumlagen	0,00	0	0	0	0	0
8	Zinsen und ähnliche Erträge	28.911,46	1.000	1.000	1.000	1.000	1.000
9	Aktivierete Eigenleistungen und Bestandveränderungen	0,00	0	0	0	0	0
10	Sonstige ordentliche Erträge	0,00	0	0	0	0	0
11	Anteilige ordentliche Erträge (Summe aus Nummern 1 bis 10)	28.911,46	1.000	1.000	1.000	1.000	1.000
12	Personalaufwendungen	0,00	0	0	0	0	0
13	Versorgungsaufwendungen	0,00	0	0	0	0	0
14	Aufwendungen für Sach- und Dienstleistungen	0,00	0	0	0	0	0
15	Abschreibungen	-11.881,05	0	0	0	0	0
16	Zinsen und ähnliche Aufwendungen	-564,35	-800	-600	-600	-650	-700
17	Transferaufwendungen	0,00	0	0	0	0	0
18	Sonstige ordentliche Aufwendungen	0,00	0	0	0	0	0
19	Anteilige ordentliche Aufwendungen (Summe aus Nummern 12 bis 18)	-12.445,40	-800	-600	-600	-650	-700
20	Anteiliges veranschlagtes ordentliches Ergebnis (Summe aus Nummern 11 und 19)	16.466,06	200	400	400	350	300
21	Erträge aus internen Leistungen	0,00	0	0	0	0	0
22	Aufwendungen für interne Leistungen	0,00	0	0	0	0	0
23	kalkulatorische Kosten	0,00	0	0	0	0	0
24	Veranschlagtes kalkulatorisches Ergebnis (Saldo aus Nummern 21 bis 23)	0,00	0	0	0	0	0
25	Veranschlagter Nettoressourcenbedarf/-überschuss (Summe aus Nummer 20 und 24)	16.466,06	200	400	400	350	300

Haushaltsplan 2026/2027 des Gemeindeverwaltungsverband Gullen



Teilfinanzhaushalt einschließlich Finanzplanung
Kostenstelle 612000 sonst. Allg. Finanzwirtschaft

GVV Gullen

Nr.	Teilfinanzhaushalt Einzahlungs- und Auszahlungsarten	Ergebnis 2024	Ansatz 2025	Ansatz 2026	Ansatz 2027	VE 2026	VE 2027	Plan 2028	Plan 2029 Plan 2030
EUR									
		1	2	3	4	5	6	7	8
1	Summe der Einzahlungen aus laufender Verwaltungstätigkeit (ohne außerordentliche zahlungswirksame Erträge aus Vermögensveräußerung)	28.911,46	1.000	1.000	1.000	0	0	1.000	1.000 1.000
2	Summe der Auszahlungen aus laufender Verwaltungstätigkeit	-564,35	-800	-600	-600	0	0	-650	-700 -700
3	Anteiliger Zahlungsmittelüberschuss/-bedarf des Ergebnishaushalts (Saldo aus Nummern 1 und 2)	28.347,11	200	400	400	0	0	350	300 300
4	Einzahlungen aus Investitionszuwendungen	0,00	0	0	0	0	0	0	0 0
5	Einzahlungen aus Investitionsbeiträgen und ähnlichen Entgelten für Investitionstätigkeit	0,00	0	0	0	0	0	0	0 0
6	Einzahlungen aus der Veräußerung von Sachvermögen	0,00	0	0	0	0	0	0	0 0
7	Einzahlungen aus der Veräußerung von Finanzvermögen	0,00	0	0	0	0	0	0	0 0
8	Einzahlungen für sonstige Investitionstätigkeit	0,00	0	0	0	0	0	0	0 0
9	Einzahlungen aus Investitionstätigkeit (Summe aus Nummern 4 bis 8)	0,00	0	0	0	0	0	0	0 0
10	Auszahlungen für den Erwerb von Grundstücken und Gebäuden	0,00	0	0	0	0	0	0	0 0
11	Auszahlungen für Baumaßnahmen	0,00	0	0	0	0	0	0	0 0
12	Auszahlungen für den Erwerb von beweglichem Sachvermögen	0,00	0	0	0	0	0	0	0 0
13	Auszahlungen für den Erwerb von Finanzvermögen	0,00	0	0	0	0	0	0	0 0
14	Auszahlungen für Investitionsförderungsmaßnahmen	0,00	0	0	0	0	0	0	0 0
15	Auszahlungen für den Erwerb von immateriellen Vermögensgegenständen	0,00	0	0	0	0	0	0	0 0
16	Auszahlungen aus Investitionstätigkeit (Summe aus Nummern 10 bis 15)	0,00	0	0	0	0	0	0	0 0
17	Anteiliger veranschlagter Finanzierungsmittelüberschuss/-bedarf aus Investitionstätigkeit (Saldo aus Nummern 9 und 16)	0,00	0	0	0	0	0	0	0 0
18	Anteiliger veranschlagter Finanzierungsmittel-Saldo aus Nummern 3 und 17)	28.347,11	200	400	400	0	0	350	300 300

Haushaltsplan 2026/2027 des Gemeindeverwaltungsverband Gullen



Teilergebnishaushalt einschließlich Finanzplanung
Kostenstelle 613000 Jahresabschlussbuchungen, Abwicklung der Vorjahre

GVV Gullen

Nr.	Teilergebnishaushalt Ertrags- und Aufwandsarten	Ergebnis 2024	Ansatz 2025	Ansatz 2026	Ansatz 2027	Plan 2028	Plan 2029 Plan 2030
		EUR					
		1	2	3	4	5	6
1	Steuern und ähnliche Abgaben	0,00	0	0	0	0	0
2	Zuweisungen und Zuwendungen, Umlagen	0,00	0	0	0	0	0
3	Aufgelöste Investitionszuwendungen und -beiträge	0,00	0	0	0	0	0
4	Sonstige Transfererträge	0,00	0	0	0	0	0
5	Entgelte für öffentliche Leistungen oder Einrichtungen	0,00	0	0	0	0	0
6	Sonstige privatrechtliche Leistungsentgelte	0,00	0	0	0	0	0
7	Kostenerstattungen und Kostenumlagen	0,00	0	0	0	0	0
8	Zinsen und ähnliche Erträge	0,00	0	0	0	0	0
9	Aktivierete Eigenleistungen und Bestandveränderungen	0,00	0	0	0	0	0
10	Sonstige ordentliche Erträge	0,00	0	0	0	0	0
11	Anteilige ordentliche Erträge (Summe aus Nummern 1 bis 10)	0,00	0	0	0	0	0
12	Personalaufwendungen	0,00	0	0	0	0	0
13	Versorgungsaufwendungen	0,00	0	0	0	0	0
14	Aufwendungen für Sach- und Dienstleistungen	0,00	0	0	0	0	0
15	Abschreibungen	0,00	0	0	0	0	0
16	Zinsen und ähnliche Aufwendungen	0,00	0	0	0	0	0
17	Transferaufwendungen	0,00	0	0	0	0	0
18	Sonstige ordentliche Aufwendungen	0,00	0	0	0	0	0
19	Anteilige ordentliche Aufwendungen (Summe aus Nummern 12 bis 18)	0,00	0	0	0	0	0
20	Anteiliges veranschlagtes ordentliches Ergebnis (Summe aus Nummern 11 und 19)	0,00	0	0	0	0	0
21	Erträge aus internen Leistungen	0,00	0	0	0	0	0
22	Aufwendungen für interne Leistungen	0,00	0	0	0	0	0
23	kalkulatorische Kosten	0,00	0	0	0	0	0
24	Veranschlagtes kalkulatorisches Ergebnis (Saldo aus Nummern 21 bis 23)	0,00	0	0	0	0	0
25	Veranschlagter Nettoressourcenbedarf/-überschuss (Summe aus Nummer 20 und 24)	0,00	0	0	0	0	0

Haushaltsplan 2026/2027 des Gemeindeverwaltungsverband Gullen



Teilfinanzhaushalt einschließlich Finanzplanung
Kostenstelle 613000 Jahresabschlussbuchungen, Abwicklung der Vorjahre

GVV Gullen

Nr.	Teilfinanzhaushalt Einzahlungs- und Auszahlungsarten	Ergebnis 2024	Ansatz 2025	Ansatz 2026	Ansatz 2027	VE 2026	VE 2027	Plan 2028	Plan 2029 Plan 2030
		EUR							
		1	2	3	4	5	6	7	8
1	Summe der Einzahlungen aus laufender Verwaltungstätigkeit (ohne außerordentliche zahlungswirksame Erträge aus Vermögensveräußerung)	0,00	0	0	0	0	0	0	0
2	Summe der Auszahlungen aus laufender Verwaltungstätigkeit	0,00	0	0	0	0	0	0	0
3	Anteiliger Zahlungsmittelüberschuss/-bedarf des Ergebnishaushalts (Saldo aus Nummern 1 und 2)	0,00	0	0	0	0	0	0	0
4	Einzahlungen aus Investitionszuwendungen	0,00	0	0	0	0	0	0	0
5	Einzahlungen aus Investitionsbeiträgen und ähnlichen Entgelten für Investitionstätigkeit	0,00	0	0	0	0	0	0	0
6	Einzahlungen aus der Veräußerung von Sachvermögen	0,00	0	0	0	0	0	0	0
7	Einzahlungen aus der Veräußerung von Finanzvermögen	0,00	0	0	0	0	0	0	0
8	Einzahlungen für sonstige Investitionstätigkeit	0,00	0	0	0	0	0	0	0
9	Einzahlungen aus Investitionstätigkeit (Summe aus Nummern 4 bis 8)	0,00	0	0	0	0	0	0	0
10	Auszahlungen für den Erwerb von Grundstücken und Gebäuden	0,00	0	0	0	0	0	0	0
11	Auszahlungen für Baumaßnahmen	0,00	0	0	0	0	0	0	0
12	Auszahlungen für den Erwerb von beweglichem Sachvermögen	0,00	0	0	0	0	0	0	0
13	Auszahlungen für den Erwerb von Finanzvermögen	0,00	0	0	0	0	0	0	0
14	Auszahlungen für Investitionsförderungsmaßnahmen	0,00	0	0	0	0	0	0	0
15	Auszahlungen für den Erwerb von immateriellen Vermögensgegenständen	0,00	0	0	0	0	0	0	0
16	Auszahlungen aus Investitionstätigkeit (Summe aus Nummern 10 bis 15)	0,00	0	0	0	0	0	0	0
17	Anteiliger veranschlagter Finanzierungsmittelüberschuss/-bedarf aus Investitionstätigkeit (Saldo aus Nummern 9 und 16)	0,00	0	0	0	0	0	0	0
18	Anteiliger veranschlagter Finanzierungsmittel-Saldo aus Nummern 3 und 17)	0,00	0	0	0	0	0	0	0

Haushaltsplan 2026/2027 des Gemeindeverwaltungsverband Gullen



Übersicht über die Zuordnung der Produktb. und Produktgr. zu den Teilhaushalten

GVV Gullen

Produktbereich 11 Innere Verwaltung					
Produktgruppe		Produkt		Teilhaushalt	
Nr.	Bezeichnung	Nr.	Bezeichnung	Nr.	Bezeichnung
1110	Steuerung - [THH 1]				
1120	Organisation, Personal und Gebäude - [THH 1]	112000	Organisation, Personal und Gebäude	1	Innere Verwaltung
1122	Finanzverwaltung, Kasse - [THH 1]	112200	Finanzverwaltung, Kasse	1	Innere Verwaltung
1124	Gebäudemanagement, Techn. Immobilienmanagement - [THH 1]	112400	Gebäudemanagement, Techn. Immobilienmanagement	1	Innere Verwaltung
Produktbereich 12 Sicherheit und Ordnung					
Produktgruppe		Produkt		Teilhaushalt	
Nr.	Bezeichnung	Nr.	Bezeichnung	Nr.	Bezeichnung
1220	Ordnungswesen - [THH 2]	122000	Ordnungswesen	2	Sicherheit und Ordnung
Produktbereich 31 Soziale Hilfen					
Produktgruppe		Produkt		Teilhaushalt	
Nr.	Bezeichnung	Nr.	Bezeichnung	Nr.	Bezeichnung
3180	Sonstige soziale Hilfen und Leistungen - [THH 4]				
		318010	Betreuung und Förderung der Integration von Flüchtlingen	4	Sport, Kultur und Soziales
Produktbereich 51 Räumliche Planung und Entwicklung					
Produktgruppe		Produkt		Teilhaushalt	
Nr.	Bezeichnung	Nr.	Bezeichnung	Nr.	Bezeichnung
5110	Stadtentwicklung städtebaul. Planung Verkehrsplanung u. Stadterneuerung -[THH 5]	511000	Räumliche Planung und Entwicklung	5	Bauen und Umwelt
Produktbereich 52 Bauen und Wohnen					
Produktgruppe		Produkt		Teilhaushalt	
Nr.	Bezeichnung	Nr.	Bezeichnung	Nr.	Bezeichnung
5210	Bauordnung - [THH 5]	521000	Bauordnung	5	Bauen und Umwelt
5230	Denkmalschutz und Denkmalpflege - [THH 5]	523000	Denkmalschutz und Denkmalpflege	5	Bauen und Umwelt
Produktbereich 55 Natur- und Landschaftspflege					
Produktgruppe		Produkt		Teilhaushalt	
Nr.	Bezeichnung	Nr.	Bezeichnung	Nr.	Bezeichnung
5520	Gewässerschutz Öffentl Gewässer Wasserb Anlagen - [THH 5]				
		552003	Unterhaltung und Ausbau der Gewässer zweiter Ordnung	5	Bauen und Umwelt
5540	Naturschutz und Landschaftspflege - [THH 5]	554000	Naturschutz und Landschaftspflege	5	Bauen und Umwelt
Produktbereich 56 Umweltschutz					
Produktgruppe		Produkt		Teilhaushalt	
Nr.	Bezeichnung	Nr.	Bezeichnung	Nr.	Bezeichnung
5610	Umweltschutzmaßnahmen - [THH 5]				
		561007	Klimaschutzmanagement	5	Bauen und Umwelt
Produktbereich 61 Allgemeine Finanzwirtschaft					
Produktgruppe		Produkt		Teilhaushalt	
Nr.	Bezeichnung	Nr.	Bezeichnung	Nr.	Bezeichnung
6110	Steuern, allgemeine Zuweisungen, allg. Umlagen - [THH 7]	611000	Steuern, allgemeine Zuweisungen, allg. Umlagen	7	Allgemeine Finanzwirtschaft
6120	Sonstige allgemeine Finanzwirtschaft - [THH 7]	612000	Sonstige allgemeine Finanzwirtschaft	7	Allgemeine Finanzwirtschaft
6130	Jahresabschlussbuchungen, Abwicklung der Vorjahre - [THH 7]	613000	Jahresabschlussbuchungen, Abwicklung der Vorjahre	7	Allgemeine Finanzwirtschaft

Stellenplan für die Haushaltsjahre 2026 und 2027

TEIL A: Beamte 2026 und 2027										
Laufbahngruppe und Amts- bezeichnung	Besoldungs- gruppe	Zahl der Stellen						Nachrichtlich :		
		Insgesamt 2026	Insgesamt 2027	darunter				Zahl der tatsächlich besetzten Stellen am 30.06.2025	Zahl der tatsächlich besetzten Stellen am 01.11.2025	Vermerke, Erläuterungen (z.B. Aufwands- entschädigung)
				mit Zulage	Sonder- schlüssel	Leer- Stellen	Stellen 2025			
Höherer Dienst	A 14	1,0	1,0	0,0	0,0	0,0	1,0	1,0	1,0	Verbands- geschäftsführer
Gehobener Dienst	A 11	0,0	0,0	0,0	0,0	0,0	0,0	0,0	0,0	
Mittlerer Dienst	A 10	0,6	0,6	0,0	0,0	0,0	0,6	0,6	0,6	
Insgesamt (A)		1,6	1,6	0,0	0,0	0,0	1,6	1,6	1,6	

TEIL B: Beschäftigte 2024 u. 2025										
	Entgelt- gruppe	Insgesamt 2026	Insgesamt 2027	Zahl der Stellen			Zahl der tatsächlich besetzten Stellen am 30.06.2025	Zahl der tatsächlich besetzten Stellen am 01.11.2025	Nachrichtlich : Vermerke, Erläuterungen (z.B. Aufwands- entschädigung)	
				darunter						
				mit Zulage	Sonder- schlüssel	Stellen 2025				
	EG 12	1,0	1,0	0,0	0,0	1,0	1,0	1,0	Verbandsbaumeister	
	EG 11	1,0	1,0	0,0	0,0	1,0	0,0	0,0	Klimaschutzmanager/-in	
	EG 11	0,5	0,5	0,0	0,0	0,5	0,5	0,5	Klimaschutzmanager/-in	
	S 11 b	0,0	0,0	0,0	0,0	1,0	0,0	0,0	Integration Flüchtlinge	
	S 11 b	1,0	1,0	0,0	0,0	1,0	1,0	1,0	Integration Flüchtlinge	
	EG 10	0,7	0,7	0,0	0,0	0,7	0,7	0,7	Verwaltung	
	EG 10	1,0	1,0	0,0	0,0	0,0	0,0	0,0	Baurechtsamt / Verwaltung	
	EG 9c	1,0	1,0	0,0	0,0	0,0	0,0	0,0	Verwaltung	
	EG 6	0,6	0,6	0,0	0,0	0,8	0,6	0,6	Verwaltung/Sekretariat	
	EG 2	0,1	0,1	0,0	0,0	0,1	0,1	0,1	Reinigung	
Insgesamt (B)		6,9	6,9	0,0	0,0	6,1	3,9	3,9		
Beschäftigte Insgesamt (A + B)		8,5	8,5	0,0	0,0	7,7	5,5	5,5		

Stellenplan für die Haushaltsjahre 2026 und 2027

TEIL C: - nachrichtlich - Aufteilung der Stellen nach der Gliederung des Haushaltsplans

I. Beamte 2026 und 2027

Teilhaushalt u. Kostenstelle			höherer Dienst					gehobener Dienst				mittlerer Dienst				einfacher Dienst
			B 2	A 16	A 15	A 14	A 13	A 13	A 12	A 11	A 10	A 10	A 9	A 8	A 7	A 6...
1	111000	Steuerung des Verbandes				0,5										
1		Innere Verwaltung				0,5										
5	521000	Bauordnung				0,5					0,6					
5		Bauen und Umwelt				0,5					0,6					
Gesamtzahl:			0,0	0,0	0,0	1,0	0,0	0,0	0,0	0,0	0,6	0,0	0,0	0,0	0,0	

II. Beschäftigte 2026 und 2027

Teilhaushalt u. Kostenstelle			EG 12	EG 11	EG 10	EG 9c	EG 8	EG 6	EG 2	EG S 11b
			1	112402	Büroraum GVV Kaufstr. 11					
1	112000	Organisation der Verwaltung				1,0		0,3		
1		Innere Verwaltung	0,0	0,0	0,0	1,0	0,0	0,3	0,1	0,0
2	122001	Gaststättenrecht			0,2					
2		Sicherheit und Ordnung	0,0	0,0	0,2	0,0	0,0	0,0	0,0	0,0
4	318010	Integration Flüchtlinge								1,0
4		Soziales	0,0	0,0	0,0	0,0	0,0	0,0	0,0	1,0
5	511001	Vorbereitende Bauleitplanung			0,2					
5	521000	Bauordnung	1,0		1,2			0,3		
5	552003	Gewässerunterhaltung			0,1					
5	561007	Klimaschutzmanagement	1,5	1,5						
5		Bauen und Umwelt	2,5	1,5	1,5	0,0	0,0	0,3	0,0	0,0
Gesamtzahl:			2,5	1,5	1,7	1,0	0,0	0,6	0,1	1,0

TEIL E: - nachrichtlich -

I. Ehrenbeamte

Bezeichnung	Aufwands- entschädigung	Zahl	Vorgesehen 2026/2027	Beschäftigt am
entfällt				

II. Beamte zur Anstellung

Amtsbezeichnung	Besoldungsgruppe	Zahl	Zahl der Stellen 2026/2027	Zahl der tatsächlich besetzten
entfällt				

III. Nachwuchskräfte und informatorisch Beschäftigte

Bezeichnung	Art der Vergütung	Zahl	Vorgesehen 2026/2027	Beschäftigt am 30.06.2025
entfällt				

Haushaltsplan 2026/2027 des Gemeindeverwaltungsverband Gullen



Übersicht über die aus VE's voraussichtlich fällig werdenden Auszahlungen

GVV Gullen

Nr.	Bezeichnung	VE im Haushaltsplan	Fällige Auszahlungen HH-Jahr 2027	Fällige Auszahlungen HH-Jahr 2028	Fällige Auszahlungen HH-Jahr 2029	Fällige Auszahlungen HH-Jahr 2030
		1	2	3	4	5
1.	Jahr 2023	0,0	0,0	0,0	0,0	0,0
2.	Jahr 2024	0,0	0,0	0,0	0,0	0,0
3.	Jahr 2025	0,0	0,0	0,0	0,0	0,0
4.	Jahr 2026	0,0	0,0	0,0	0,0	0,0
5.	Summe	0,0	0,0	0,0	0,0	0,0
6.	Nachrichtlich:					
7.	Im Finanzplan vorgesehene Kreditaufnahmen	---	0,0	0,0	0,0	0,0

Haushaltsplan 2026/2027 des Gemeindeverwaltungsverband Gullen



Übersicht über den voraussichtlichen Stand der Rücklagen

GVV Gullen

Nr.	Bezeichnung	voraussichtlicher Stand zu Beginn des HH-Jahres	voraussichtlicher Stand zum Ende des HH-Jahres
		TEUR	
1.	Ergebnisrücklagen	0,0	0,0
1.1	Rücklagen aus Überschüssen des ordentlichen Ergebnisses	0,0	0,0
1.2	Rücklagen aus Überschüssen des Sonderergebnisses	0,0	0,0
2.	Zweckgebundene Rücklagen	0,0	0,0
	Rücklagen gesamt	0,0	0,0

Haushaltsplan 2026/2027 des Gemeindeverwaltungsverband Gullen



Übersicht über den voraussichtlichen Stand der Rückstellungen

GVV Gullen

Nr.	Bezeichnung	voraussichtlicher Stand zu Beginn des HH-Jahres
		TEUR
1.	Rückstellungen gemäß § 41 Abs. 1 GemHVO	0,0
1.1	Lohn- und Gehaltsrückstellungen	0,0
1.2	Unterhaltsvorschussrückstellungen	0,0
1.3	Stilllegungs- und Nachsorge-rückstellungen für Abfalldeponien	0,0
1.4	Gebührenüberschussrückstellungen	0,0
1.5	Altlastensanierungsrückstellungen	0,0
1.6	Rückstellungen für drohende Verpflicht. aus Bürgschaften und Gewährleistungen	0,0
2.	Weitere Rückstellungen gemäß § 41 Abs. 2 GemHVO	0,0
2.1	Sonstige Rückstellungen	0,0
	Rückstellungen gesamt	0,0

Haushaltsplan 2026/2027 des Gemeindeverwaltungsverband Gullen



Übersicht über den voraussichtlichen Stand der Schulden (einschl. Kassenkredite)

GVV Gullen

Nr.	Bezeichnung	voraussichtlicher Stand zu Beginn des HH-Jahres	voraussichtlicher Stand zum Ende des HH-Jahres
		TEUR	
1.1	Anleihen	0,0	0,0
1.2	Verbindlichkeiten aus Krediten für Investitionen	0,0	0,0
1.2.1	Bund	0,0	0,0
1.2.2	Land	0,0	0,0
1.2.3	Gemeinden und Gemeindeverbände	0,0	0,0
1.2.4	Zweckverbände und dergleichen	0,0	0,0
1.2.5	Kreditinstitute	0,0	0,0
1.2.6	sonstiger Bereiche	0,0	0,0
1.3	Kassenkredite	0,0	0,0
1.4	Verbindlichkeiten aus kreditähnlichen Rechtsgeschäften	0,0	0,0
1.	Voraussichtliche Gesamtschulden Kernhaushalt	0,0	0,0
	Nachrichtlich:		
	Schulden der Sondervermögen mit Sonderrechnung (Angaben jeweils für einzelne Sondervermögen)		
2.1	Anleihen	0,0	0,0
2.2	Verbindlichkeiten aus Krediten für Investitionen	0,0	0,0
2.3	Kassenkredite	0,0	0,0
2.4	Verbindlichkeiten aus kreditähnlichen Rechtsgeschäften	0,0	0,0
2.	Voraussichtliche Gesamtschulden Sondervermögen mit Sonderrechnung	0,0	0,0
	Gesamtschulden von Kernhaushalt und Sondervermögen mit Sonderrechnung		
3.1	Anleihen	0,0	0,0
3.2	Verbindlichkeiten aus Krediten für Investitionen	0,0	0,0
3.3	Kassenkredite	0,0	0,0
3.4	Verbindlichkeiten aus kreditähnlichen Rechtsgeschäften	0,0	0,0
	Zwischensumme 3.1 + 3.2 + 3.3 + 3.4	0,0	0,0
	abzüglich Schulden zwischen Kernhaushalt und Sondervermögen mit Sonderrechnung	0,0	0,0
3.	Konsolidierte Gesamtschulden	0,0	0,0

Haushaltsplan 2026/2027 des Gemeindeverwaltungsverband Gullen



Kennzahlen zur Beurteilung der finanziellen Leistungsfähigkeit

GVV Gullen

Nr.	Bezeichnung	Ergebnis 2024	Planung 2025	Planung 2026	Planung 2027	Planung 2028	Planung 2029	Planung 2030
	1	2	3	4	5	6	7	8
	ERTRAGSLAGE							
1	ordentliches Ergebnis							
	absoluter Betrag in €	0,00	0	0	0	0	0	0
	Betrag je Einwohner in €/EW	0,00	0	0	0	0	0	0
	Aufwandsdeckungsgrad in %	100,00	100	100	100	100	100	100
	1.1 Steuerkraft - netto -							
	absoluter Betrag in €	0,00	0	0	0	0	0	0
	Betrag je Einwohner in €/EW	0,00	0	0	0	0	0	0
	Anteil an ordentl. Aufwendungen in %	0,00	0	0	0	0	0	0
	1.2 Betriebsergebnis - netto -							
	absoluter Betrag in €	0,00	0	0	0	0	0	0
	Betrag je Einwohner in €/EW	0,00	0	0	0	0	0	0
	Anteil an ordentl. Aufwendungen in %	0,00	0	0	0	0	0	0
2	Sonderergebnis							
	absoluter Betrag in €	0,00	0	0	0	0	0	0
3	Gesamtergebnis							
	absoluter Betrag in €	0,00	0	0	0	0	0	0
	FINANZLAGE							
4	Zahlungsmittelüberschuss der Ergebnisrechnung							
	absoluter Betrag in €	-145.076,37	7.500	0	0	0	0	0
	Betrag je Einwohner in €/EW	-10,47	1	0	0	0	0	0
5	Mindestzahlungsmittelüberschuss							
	absoluter Betrag in €	0,00	0	0	0	0	0	0
6	Nettoinvestitionsfinanzierungsmittel							
	absoluter Betrag in €	-145.076,37	7.500	0	0	0	0	0
	Betrag je Einwohner in €/EW	-10,47	1	0	0	0	0	0
7	Soill-Liquiditätsreserve (§22 Abs. 2 GemHVO)							
	absoluter Betrag in €	15.626,24	19.050,66	19.109,34	18.992,8	18.994,26	19.451,08	20.074,64
8	voraussichtliche liquide Eigenmittel zum Jahresende							
	absoluter Betrag in €	710.630,64	718.131	718.131	718.131	718.131	718.131	718.131
	KAPITALLAGE							
9	Eigenkapital							
	absoluter Betrag in €	0,00	---	---	---	---	---	---
	9.1 Basiskapital							
	absoluter Betrag in €	0,00	---	---	---	---	---	---
	9.2 Eigenkapitalquote							
	Verhältnis Eigenkap. zu Bilanzsumme in %	0,00	---	---	---	---	---	---
	9.3 Fremdkapitalquote							
	Verhältnis Fremdkapital zu Bilanzsumme in %	100,00	---	---	---	---	---	---
10	Anlagendeckung							
	Verhältnis langfr. Kapital zu langfr. Vermögen in %	100,00	---	---	---	---	---	---
11	Verschuldung							
	absoluter Betrag in €	0,00	---	---	---	---	---	---
	Betrag je Einwohner in €/EW	0,00	---	---	---	---	---	---
	11.1 Nettoneuverschuldung							
	absoluter Betrag in €	0,00	0	0	0	0	0	0

Investitionsprogramm 2026 bis 2030 für den Haushaltsplan einschließlich mittelfristiger Finanzplanung

2026

Lfd. Nr.	Kostenstelle	Nr. ¹	Bezeichnung Investition	2026		ND ²	2026	
				Ausgaben	Einnahmen		Abschreibung	Auflösung
1.	112000	112000G001	EDV-Ausstattung	5.000	5.000	4	1.250	1.250
2.	112000	112000G006	Geräte und Ausstattungen	1.000	1.000	6	167	167
Gesamt				6.000	6.000		1.417	1.417
<i>Saldo (Summe Einnahmen - Summe Ausgaben)</i>					<i>0</i>			<i>0</i>

2027

Lfd. Nr.	Kostenstelle	Nr. ¹	Bezeichnung Investition	2027		ND ²	2027	
				Ausgaben	Einnahmen		Abschreibung	Auflösung
1.	112000	112000G001	EDV-Ausstattung	5.250	5.250	4	1.313	1.313
2.	112000	112000G006	Geräte und Ausstattungen	1.100	1.100	6	183	183
Gesamt				6.350	6.350		1.496	1.496
<i>Saldo (Summe Einnahmen - Summe Ausgaben)</i>					<i>0</i>			<i>0</i>

2028

Lfd. Nr.	Kostenstelle	Nr. ¹	Bezeichnung Investition	2028		ND ²	2028	
				Ausgaben	Einnahmen		Abschreibung	Auflösung
1.	112000	112000G001	EDV-Ausstattung	1	1	4	0	0
2.	112000	112000G006	Geräte und Ausstattungen	1.200	1.200	6	200	200
Gesamt				1.201	1.201		200	200
<i>Saldo (Summe Einnahmen - Summe Ausgaben)</i>					<i>0</i>			<i>0</i>

2029

Lfd. Nr.	Kostenstelle	Nr. ¹	Bezeichnung Investition	2029		ND ²	2029	
				Ausgaben	Einnahmen		Abschreibung	Auflösung
1.	112000	112000G001	EDV-Ausstattung	5.750	5.750	4	1.438	1.438
2.	112000	112000G006	Geräte und Ausstattungen	1.300	1.300	6	217	217
Gesamt				7.050	7.050		1.654	1.654
<i>Saldo (Summe Einnahmen - Summe Ausgaben)</i>					<i>0</i>			<i>0</i>

2030

Lfd. Nr.	Kostenstelle	Nr. ¹	Bezeichnung Investition	2030		ND ²	2030	
				Ausgaben	Einnahmen		Abschreibung	Auflösung
1.	112000	112000G001	EDV-Ausstattung	5.750	5.750	4	1.438	1.438
2.	112000	112000G006	Geräte und Ausstattungen	1.300	1.300	6	217	217
Gesamt				7.050	7.050		1.654	1.654
<i>Saldo (Summe Einnahmen - Summe Ausgaben)</i>					<i>0</i>			<i>0</i>

¹ Investitionsnummer² Nutzungsdauer in Jahren